



Dirección General de  
**Estadísticas e Indicadores Judiciales**

ANUARIO  
ESTADÍSTICO **2010**

Secretaría de  
**Planificación y Gestión**

SUPERIOR TRIBUNAL DE JUSTICIA DEL CHUBUT

---

Rivadavia y Jones S/N - Rawson (9103) - Tel/Fax (0280) 4482333  
[spg@juschubut.gov.ar](mailto:spg@juschubut.gov.ar)



PODER JUDICIAL  
PROVINCIA DEL CHUBUT

**ANUARIO ESTADISTICO 2010**

<b>PRESUPUESTO</b> .....	<b>2</b>
Evolución del Presupuesto del Poder Judicial .....	2
<b>RECURSOS HUMANOS</b> .....	<b>5</b>
Distribución del personal .....	5
Jurisdicción Penal .....	6
Jurisdicción No Penal .....	8
Procuración General y Ministerio Público Fiscal .....	10
<b>JURISDICCIÓN PENAL</b> .....	<b>14</b>
Casos Ingresados .....	14
▪ Casos con Autores Ignorados .....	15
▪ Delitos Denunciados .....	17
Labor Jurisdiccional: Oficinas Judiciales .....	20
<b>JURISDICCIÓN NO PENAL</b> .....	<b>22</b>
Causas Ingresadas .....	22
▪ Ingresos por Fuero y Circunscripción .....	23
Labor Jurisdiccional .....	24
• Juzgados Civiles y Comerciales .....	24
• Juzgados Multifueros .....	26
• Juzgados de Familia .....	28
• Juzgados Laborales .....	30
• Juzgados de Ejecución .....	32
<b>CÁMARAS PENALES</b> .....	<b>34</b>
<b>CÁMARAS DE APELACIONES</b> .....	<b>36</b>
<b>SUPERIOR TRIBUNAL DE JUSTICIA</b> .....	<b>38</b>

## Presupuesto

<b>PRESUP. PROVINCIAL (Crédito vigente al 31/12/10)</b>	<b>PRESUP. PODER JUDICIAL (Crédito vigente al 31/12/10)</b>	<b>PARTICIPACION</b>
5.535.631.593	311.401.574	5,63%

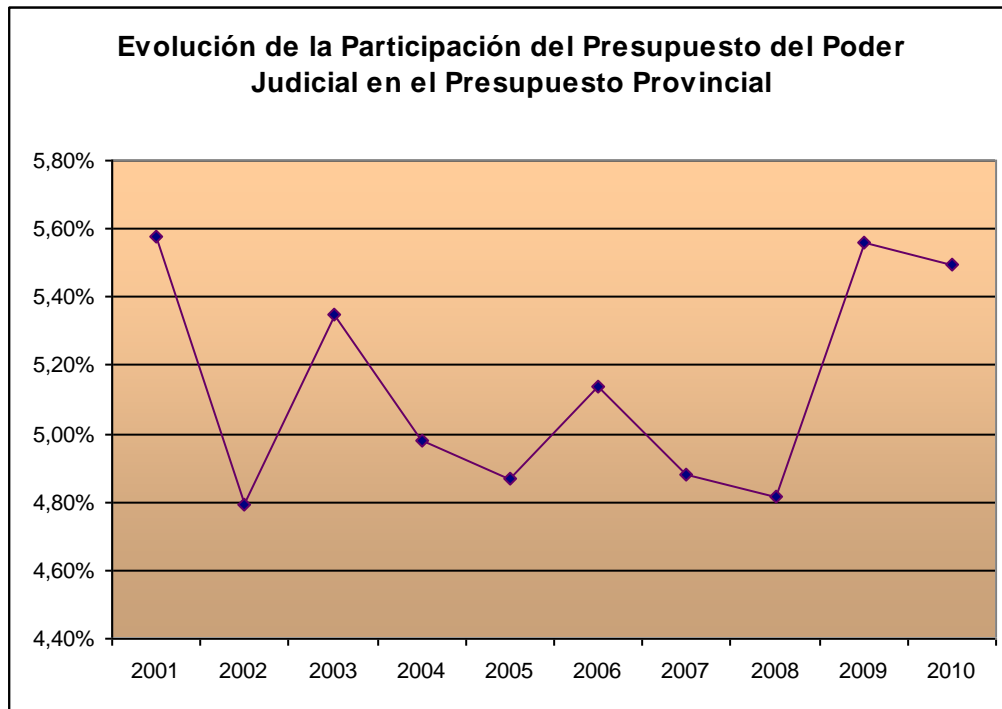
	<b>2008 / 2009</b>	<b>2009/2010</b>
<b>PRESUP. PROVINCIAL</b>	11,29%	29,78%
<b>PRESUP. PODER JUD.</b>	29,97%	29,86%

### ***Evolución del Presupuesto del Poder Judicial***

Período: 2001-2010

<b>AÑO</b>	<b>PRESUP. PROVINCIAL</b>	<b>PRESUP. PODER JUDICIAL</b>	<b>PARTICIPACION</b>
<b>2001</b>	725.470.639	40.513.000	5,58%
<b>2002</b>	801.374.396	40.676.200	4,79%
<b>2003</b>	1.215.039.475	57.783.300	5,35%
<b>2004</b>	1.499.148.739	74.450.000	4,98%
<b>2005</b>	1.963.509.472	95.571.000	4,87%
<b>2006</b>	2.210.705.747	118.539.000	5,14%
<b>2007</b>	2.950.708.335	148.059.000	5,02%
<b>2008</b>	3.832.869.955	184.510.800	4,81%
<b>2009</b>	4.265.546.161	237.101.000	5,56%
<b>2010</b>	5.535.631.593	311.401.574	5,63%

*Fuente: Leyes de Presupuesto- Subsecretaría de Gestión Presupuestaria  
Dirección de Administración-Superior Tribunal de Justicia*



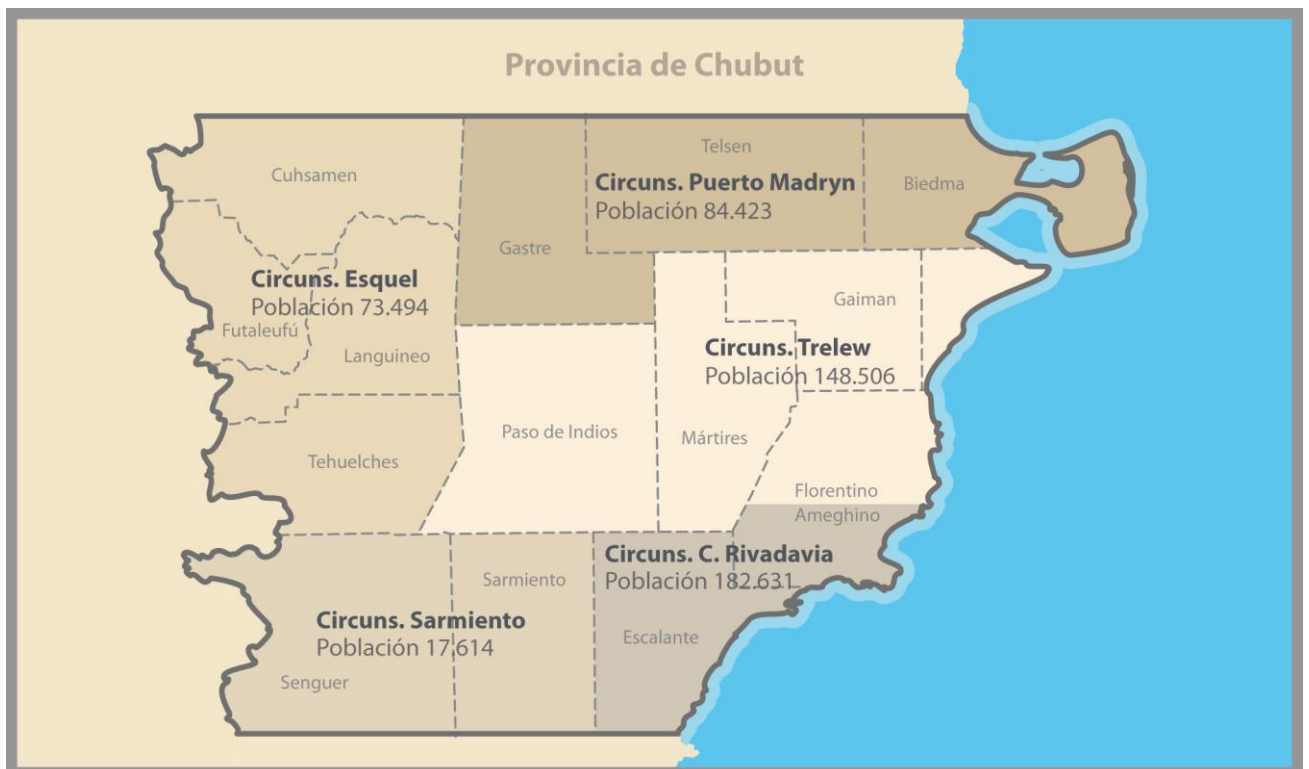
**Presupuesto del Poder Judicial por habitante de la provincia del Chubut**

*Fuente: Dirección de Estadística y Censos de la Provincia del Chubut- Proyección a partir de los datos obtenidos en el Censo 2001 y resultados Censo 2010*

<b>AÑO</b>	<b>POBLACION</b>	<b>PRESUP. DEL PJ POR HABITANTE (\$)</b>
<b>2009</b>	465.750	509,07
<b>2010</b>	506.668	614,61

## Distribución Poblacional por circunscripción judicial

*Datos obtenidos a partir del Censo 2010*

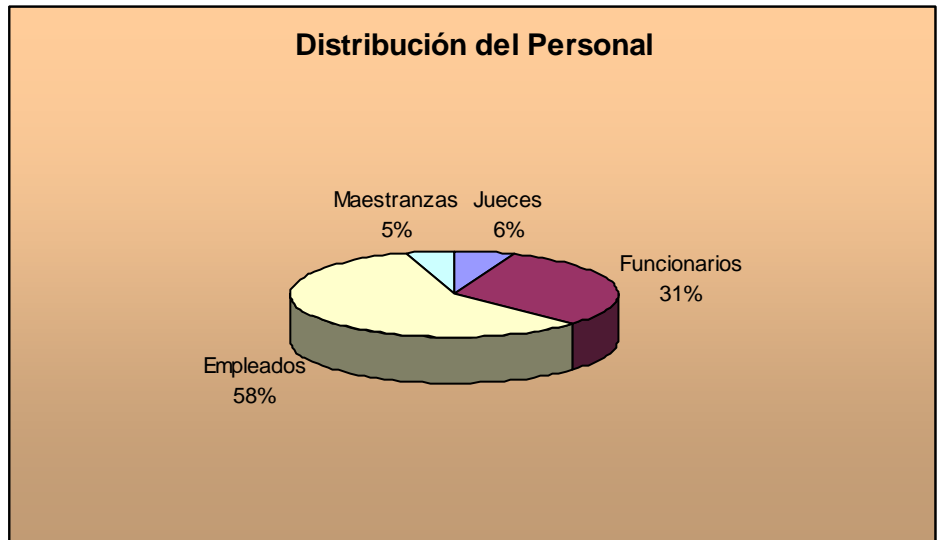


## Recursos Humanos

### *Distribución del personal*

Al 31 de diciembre de 2010 el Poder Judicial cuenta con 1565 empleados activos, distribuidos de la siguiente manera:

Jueces	93
Funcionarios	475
Empleados	929
Maestranzas	68
<b>TOTAL</b>	<b>1565</b>



Entre los 475 funcionarios, se cuentan 31 defensores y 28 Fiscales.

También se cuenta con pasantes y personas contratadas, de acuerdo a la siguiente clasificación:

### **CONTRATOS**

Defensoría	13
Procuración	20
Judicatura	48

<b>PASANTIAS</b>	<b>47</b>
------------------	-----------

A continuación se presenta la distribución de personal de planta de acuerdo a los distintos programas y circunscripciones.

## ***Jurisdicción Penal***

### **Cámaras en lo Penal**

Comodoro Rivadavia	13
Trelew	9
Pto Madryn	7
Esquel	3

### **Colegio de Jueces**

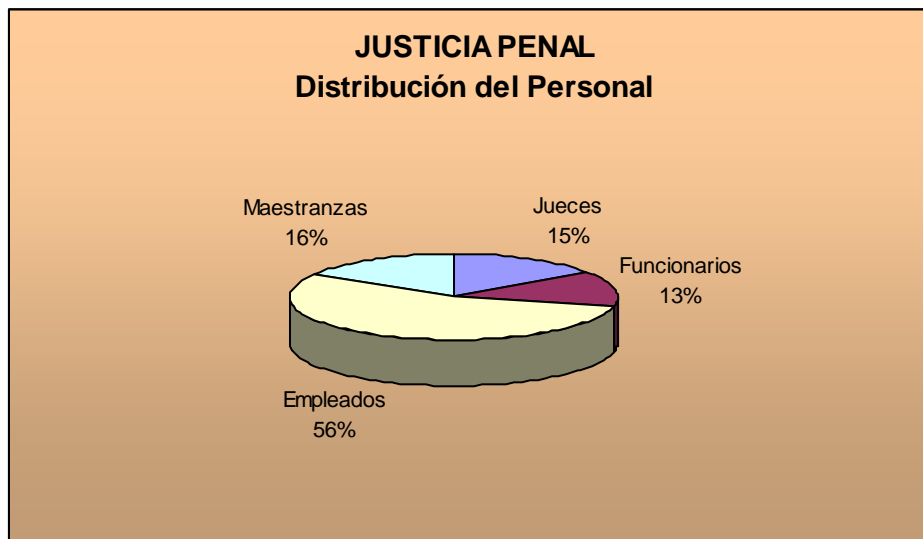
Comodoro Rivadavia	4
Trelew	8
Pto Madryn	6
Esquel	6
Sarmiento	3

### **Oficinas Judiciales**

Comodoro Rivadavia	55
Trelew	59
Pto Madryn	34
Esquel	45
Sarmiento	15

## TOTAL CARGOS SEGÚN CATEGORÍA

CATEGORÍA	CARGOS OCUPADOS
Juez de Cámara	12
Juez de 1ra Instancia	28
Director de la Oficina Judicial	5
Sub Director de Ofina Judicial	5
Secretario de Cámara/ Secretario Letrado de 1ra Instancia	13
Profesional	6
Auxiliar Letrado	5
Asistente Social y Psicólogo	2
Jefe de Departamento	9
Prosecretario Administrativo	24
Oficial Superior	72
Oficial	18
Auxiliar Superior	5
Auxiliar	20
Oficial Maestranza	18
Auxiliar Maestranza	26
<b>TOTAL</b>	<b>268</b>





## ***Jurisdicción No Penal***

### **Cámaras de Apelaciones**

Comodoro Rivadavia	29
Esquel	15
Pto Madryn	7
Trelew	20

### **Juzgados Civiles**

Comodoro	Nro 1	12
Rivadavia	Nro 2	12
Pto Madryn		7
Trelew	Nro 1	12
	Nro 2	13

### **Juzgados Multifueros**

Esquel	10
Rawson	16
Sarmiento	10

### **Juzgados de Ejecución**

Comodoro	Nro 1	13
Rivadavia	Nro 2	14
Esquel		8
Pto Madryn		9
Trelew	Nro 1	16
	Nro 2	7

### **Juzgados Laborales**

Comodoro	Nro 1	8
Rivadavia	Nro 2	8
Pto Madryn	Nro 1	10
	Nro 2	3
Trelew	Nro 1	13
	Nro 2	2

### **Juzgados de Familia**

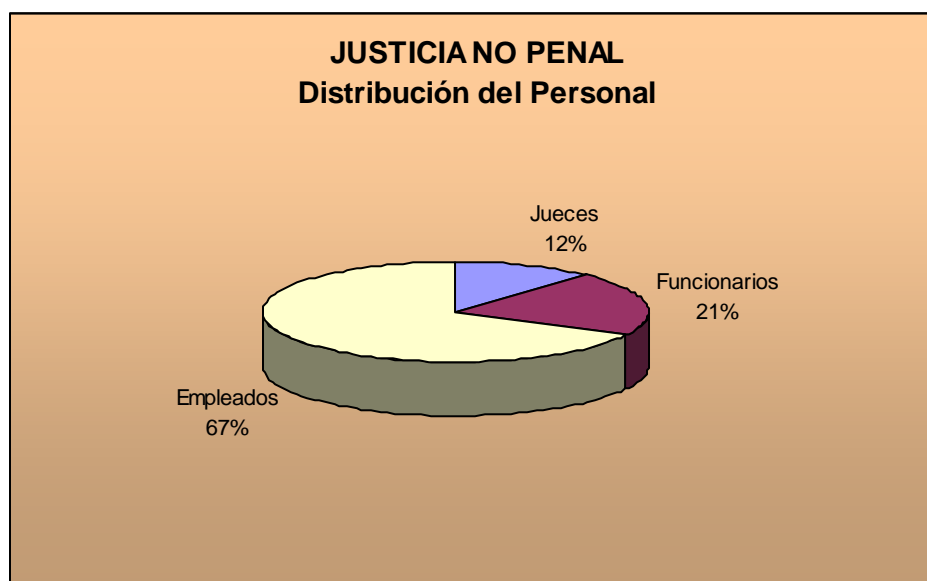
Comodoro Rivadavia	Nro 1	11
	Nro 2	9
	Nro 3	8
Esquel	Nro 1	8
	Nro 2	7
Pto Madryn	Nro 1	9
	Nro 2	8
Rawson	Nro 3	11
Trelew	Nro 1	10
	Nro 2	8

### **Equipo Técnico Interdisciplinario**

Comodoro Rivadavia	5
Esquel	5
Puerto Madryn	5
Trelew	6

## TOTAL CARGOS SEGÚN CATEGORÍA

CATEGORÍA	CARGOS OCUPADOS
Juez de Cámara	17
Juez de 1ra Instancia	30
Secretario de Cámara/ Secretario Letrado de 1ra Instancia	57
Auxiliar Letrado	4
Asistente Social y Psicólogo	5
Profesional	14
Prosecretario Jefe	1
Jefe de Departamento	8
Prosecretario Administrativo	46
Oficial Superior	80
Oficial	71
Auxiliar Superior	20
Auxiliar	31
<b>TOTAL</b>	<b>384</b>



## Procuración General y Ministerio Público Fiscal

<b>Procuración General</b>	<b>38</b>
----------------------------	-----------

### Ministerio Público Fiscal

Comodoro Rivadavia	60
Esquel	36
Pto. Madryn	35
Rawson	3
Sarmiento	14
Trelew	50

### Servicio de Asistencia a la Víctima

Comodoro Rivadavia	1
Esquel	8
Pto. Madryn	4
Rawson	6
Sarmiento	2
Trelew	8

<b>CATEGORÍA</b>	<b>CARGOS OCUPADOS</b>
Procurador General	1
Procurador General Adjunto	1
Fiscal Jefe	2
Fiscal de Cámara	1
Fiscal de Impugnación	1
Procurador Fiscal	22
Director Coordinador de Gestión Presupuestaria	1
Director Coordinador de la Policía Judicial	1
Director Coordinador de Sol. Alt. de Conflictos	1
Relator	1
Secretario del Ministerio Público	2
Funcionario de Fiscalía	56
Coordinador del SAV	2
Profesional	43
Jefe de Departamento	3
Prosecretario Jefe	4
Prosecretario Administrativo	30
Oficial Superior	34
Oficial	22
Auxiliar Superior	6
Auxiliar	25
Oficial Maestranza	3
Auxiliar Maestranza	8
<b>TOTAL</b>	<b>270</b>

## TOTAL CARGOS SEGÚN CATEGORIA



## Defensoría General y Ministerio Público de la Defensa

<b>Defensoría General</b>	16
---------------------------	----

Trelew	8
--------	---

### Ministerio Público de la Defensa Civil

Comodoro Rivadavia	29
Esquel	18
Pto. Madryn	18
Rawson	12
Sarmiento	4
Trelew	32

### Ministerio Público de la Defensa Penal

Comodoro Rivadavia	12
Esquel	19
Pto. Madryn	7
Trelew	12

### Asesoría

Comodoro Rivadavia	10
Esquel	6
Pto. Madryn	11
Rawson	8
Sarmiento	4
Trelew	17

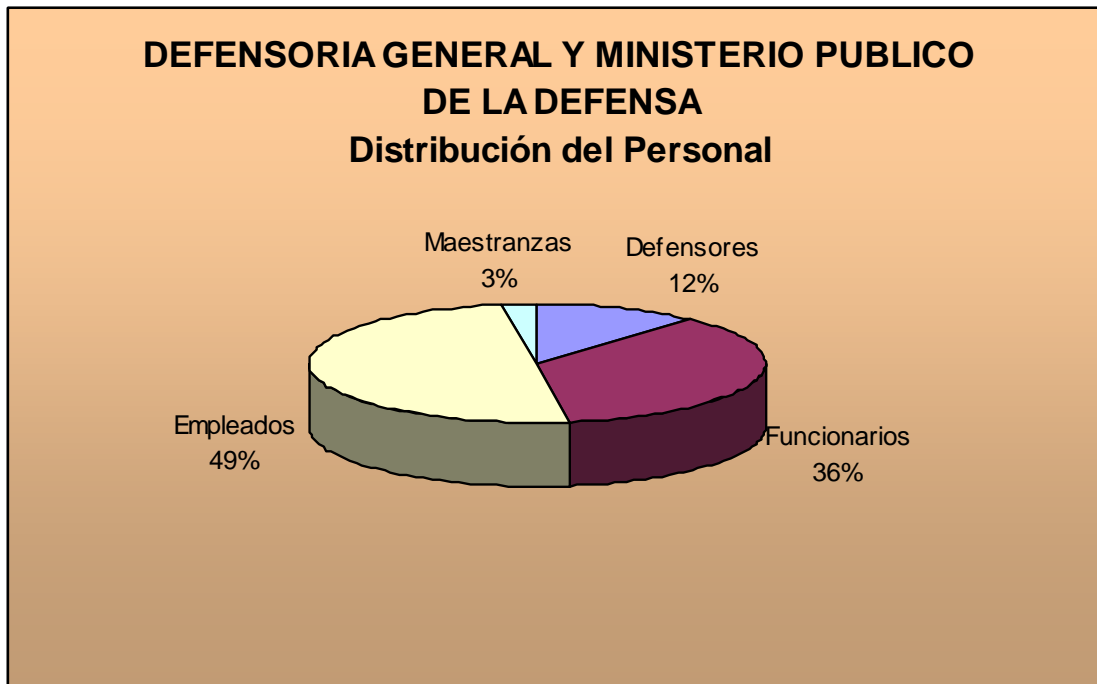
### Servicio Social

Comodoro Rivadavia	6
Esquel	7
Pto. Madryn	5
Rawson	6
Sarmiento	1

### TOTAL CARGOS SEGÚN CATEGORÍA

CATEGORÍA	CARGOS OCUPADOS
Defensor General	1
Defensor Jefe	3
Defensor Público	27
Asesor de Menores	9
Relator Letrado	3
Secretario	2
Abogado Adjunto	54
Asistente Social Jefe	5
Asistente Social	19
Profesional	5
Jefe de Departamento	3
Prosecretario Administrativo	35
Oficial Superior	30
Oficial	27
Auxiliar Superior	6
Auxiliar	25
Chofer A	4
Chofer B	3
Oficial Maestranza	2
Auxiliar Maestranza	5
<b>TOTAL</b>	<b>268</b>

## TOTAL CARGOS SEGÚN CATEGORIA



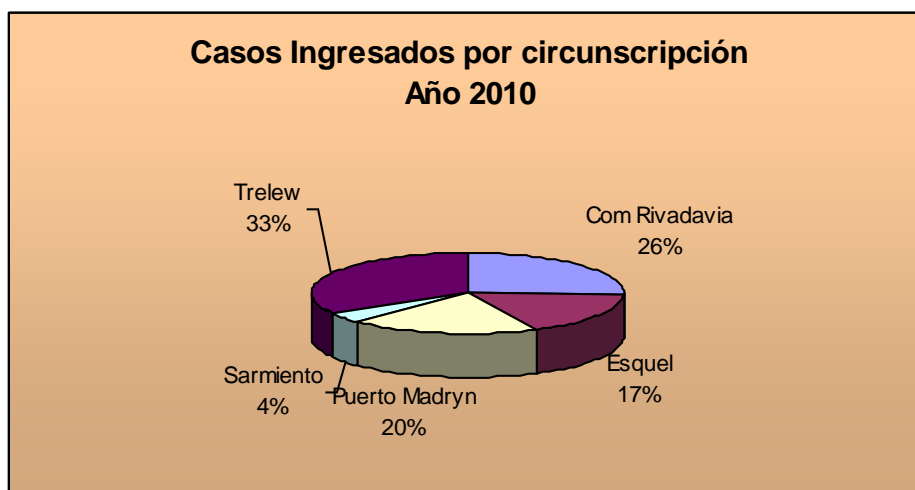
## Jurisdicción Penal

Fuente: Sistema de Gestión Coirón (estado al 31/12/10 según consultas realizadas el 15/02/11)

### Casos Ingresados

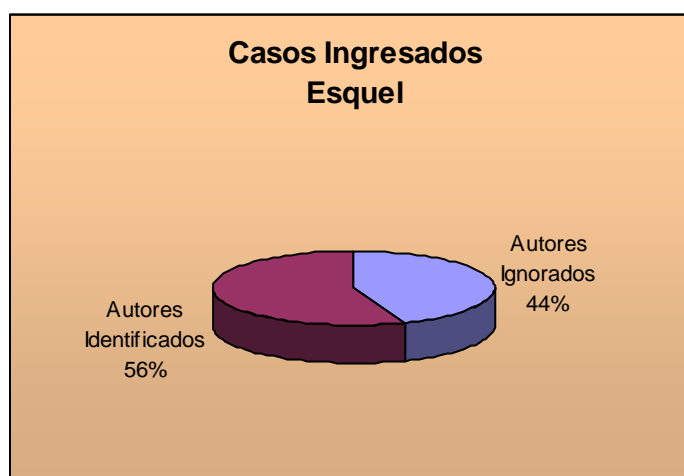
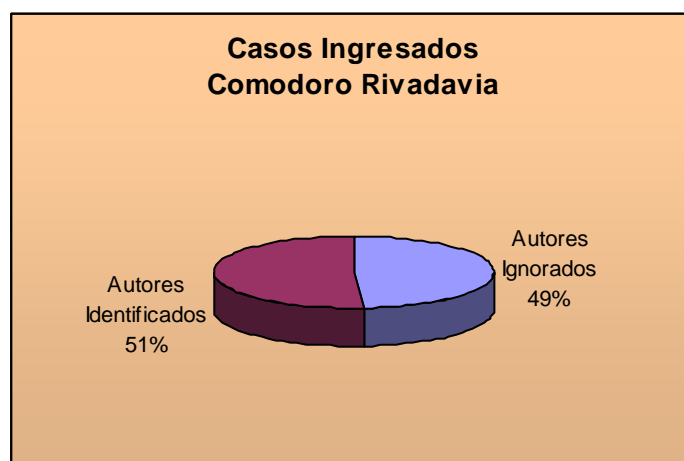
Ingresaron 23449 denuncias en las Oficinas del Ministerio Público Fiscal, según la siguiente distribución por circunscripción

	<b>Casos Ingresados al MPF</b>
<b>Com Rivadavia</b>	6060
<b>Esquel</b>	3993
<b>Puerto Madryn</b>	4598
<b>Sarmiento</b>	933
<b>Trelew</b>	7865
<b>TOTAL</b>	<b>23449</b>



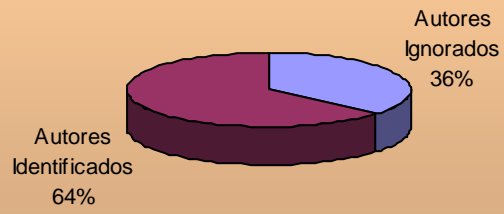
- **Casos con Autores Ignorados**

<b>Com Rivadavia</b>	2957
<b>Esquel</b>	1760
<b>Puerto Madryn</b>	1671
<b>Sarmiento</b>	297
<b>Trelew</b>	3930

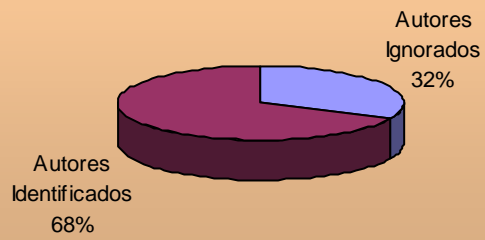




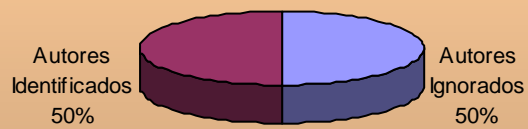
### Casos Ingresados Puerto Madryn



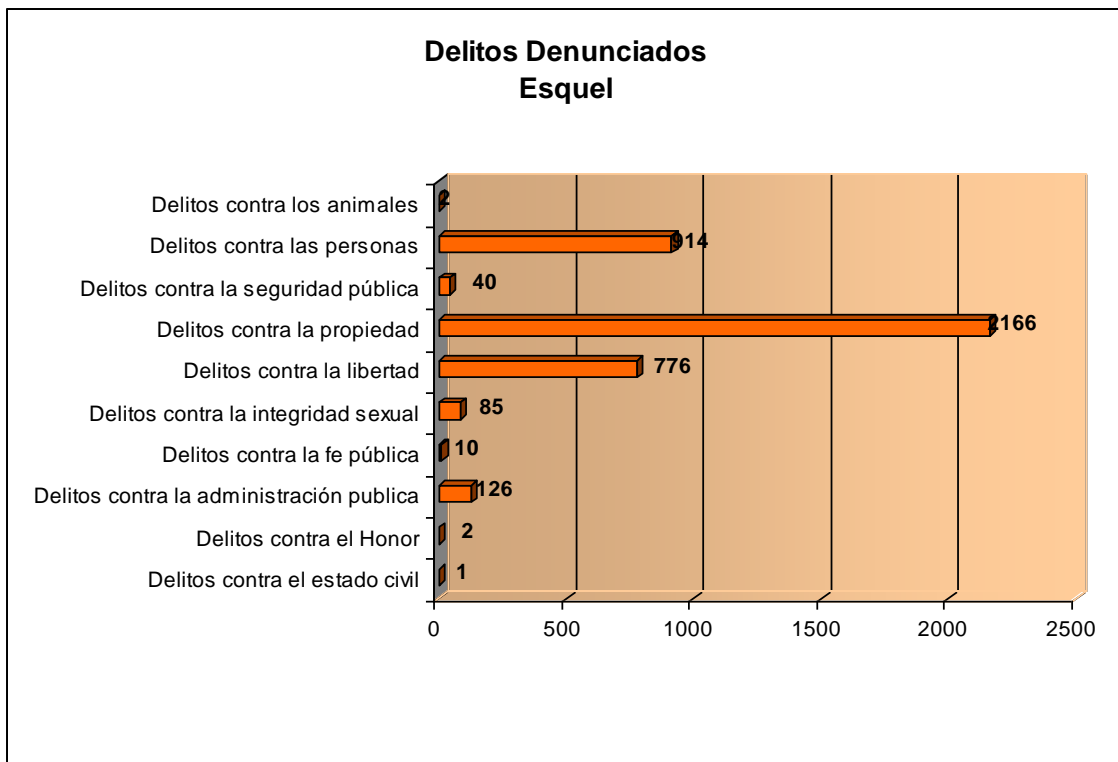
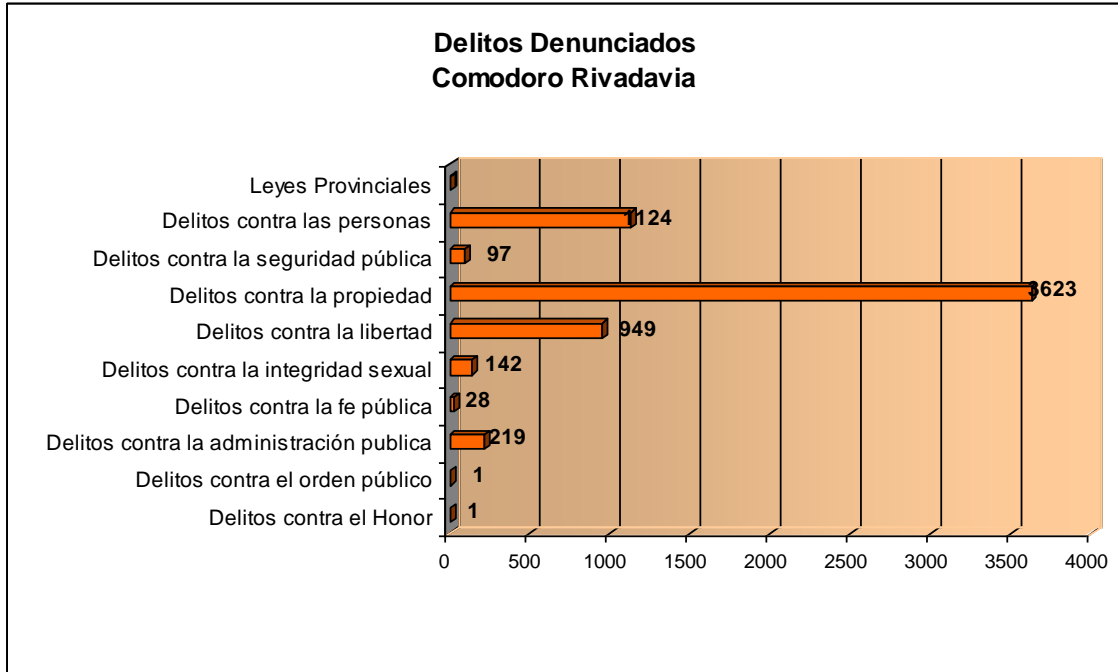
### Casos Ingresados Sarmiento



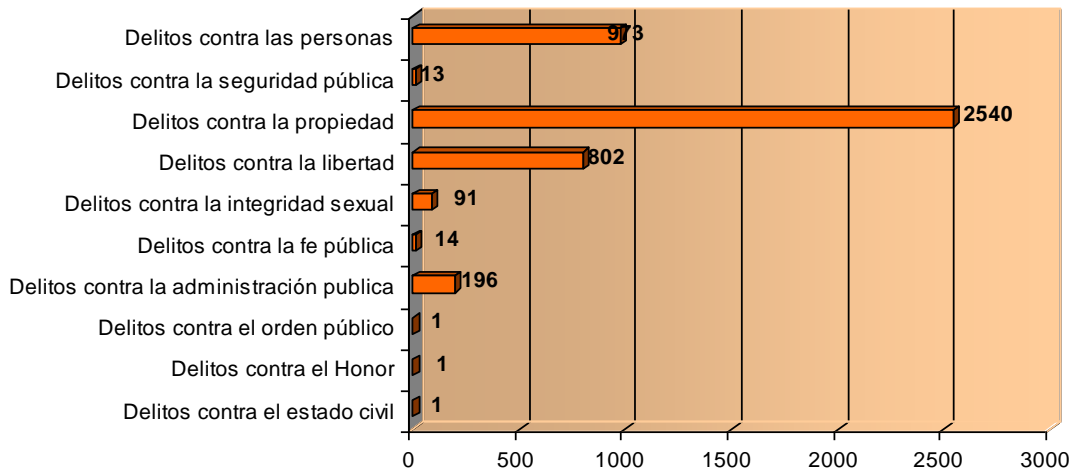
### Casos Ingresados Trelew



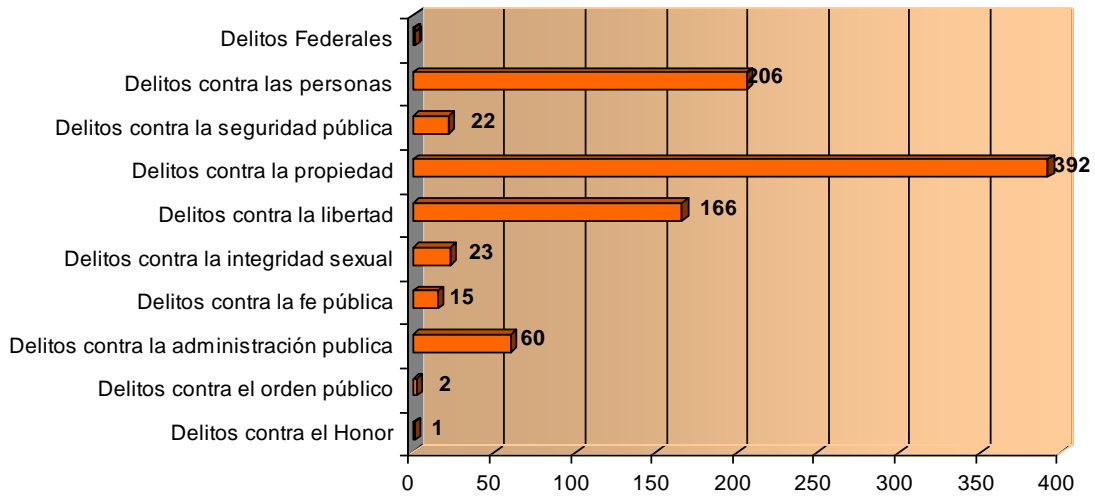
▪ **Delitos Denunciados**



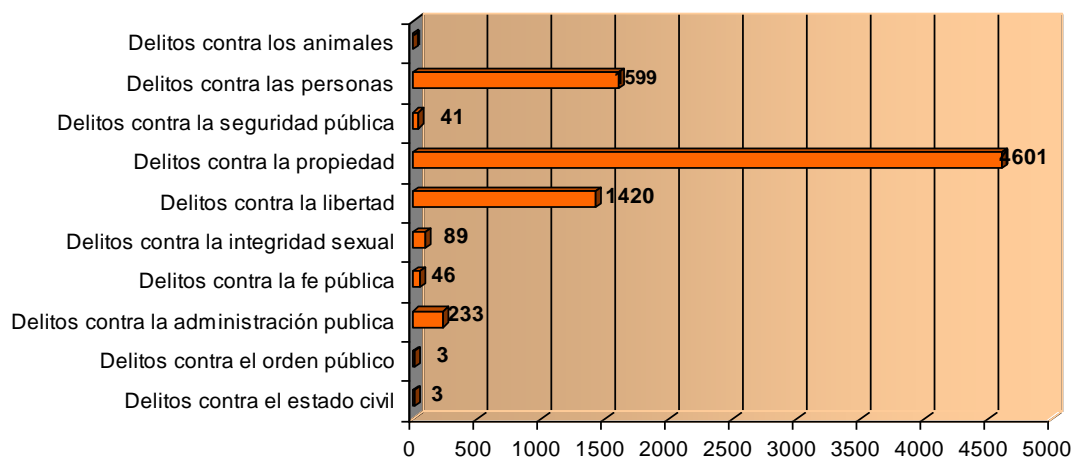
### Delitos Denunciados Puerto Madryn



### Delitos Denunciados Sarmiento



### Delitos Denunciados Trelew



## Labor Jurisdiccional: Oficinas Judiciales

Fuente: Sistema de Gestión Skua

Circunscripción	Carpetas Iniciadas	Carpetas en trámite al 31/12/09	Carpetas en trámite al 31/12/10	Solicitudes Jurisdiccionales Ingresadas	Audiencias Finalizadas	Audiencias Canceladas
COMODORO RIVADAVIA	860	2246	2776	1376	1747	959
ESQUEL	475	364	437	2515	1307	130
PUERTO MADRYN	751	1318	1437	1503	2004	730
SARMIENTO	213	186	204	443	706	67
TRELEW	760	764	917	2645	1828	228
<b>TOTAL</b>	<b>3059</b>	<b>4878</b>	<b>5771</b>	<b>8482</b>	<b>7592</b>	<b>2114</b>

### ➤ JUICIOS CELEBRADOS

Circunscripción	Unipersonales	Colegiados	Abreviados	TOTAL
COMODORO RIVADAVIA	17	10	82	109
ESQUEL	13	15	48	76
PUERTO MADRYN	20	14	73	107
SARMIENTO	13	5	7	25
TRELEW	11	9	60	80
<b>TOTAL</b>	<b>74</b>	<b>53</b>	<b>270</b>	<b>397</b>

➤ **ACTOS CONCLUSIVOS \*\***

<b>Circunscripción</b>	<b>Condenas</b>	<b>Absoluciones</b>	<b>Suspensión de Juicio a Prueba</b>	<b>Sobreseimientos</b>	<b>Conciliaciones</b>	<b>Reparaciones</b>	<b>Menores Responsables</b>	<b>Otros Criterios de Oportunidad</b>	<b>TOTAL</b>
COMODORO RIVADAVIA	80	4	154	103	9	9	18	7	<b>384</b>
ESQUEL	62	8	52	107	144	147	4	4	<b>528</b>
PUERTO MADRYN	90	30	173	208	27	38	8	48	<b>622</b>
SARMIENTO	17	12	30	43	21	67	5	3	<b>198</b>
TRELEW	55	7	58	319	139	43	22	47	<b>690</b>
<b>TOTAL</b>	<b>304</b>	<b>61</b>	<b>467</b>	<b>780</b>	<b>340</b>	<b>304</b>	<b>57</b>	<b>109</b>	<b>2422</b>

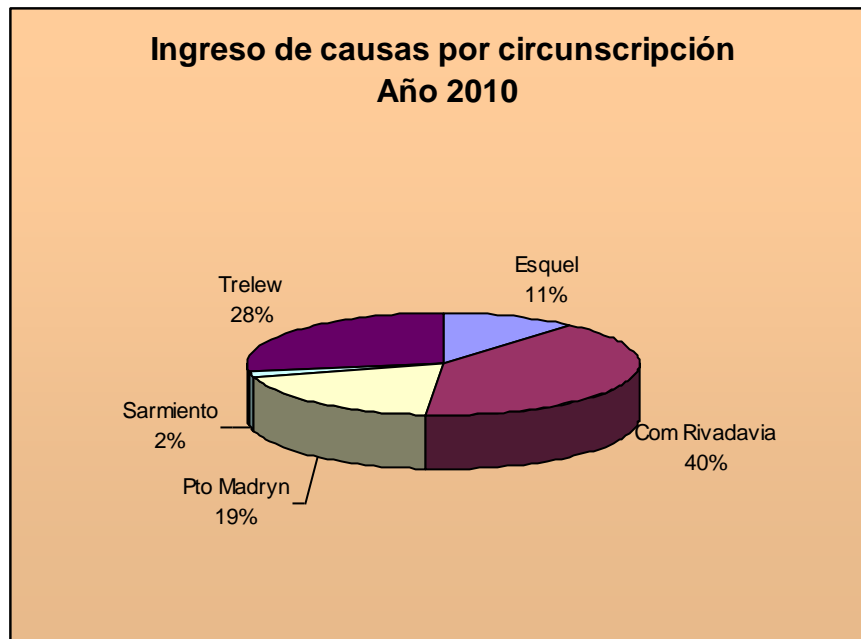
\*\* Actos Conclusivos Firmes contabilizados por Imputado

## Jurisdicción No Penal

Fuente: Sistema de Gestión Libra

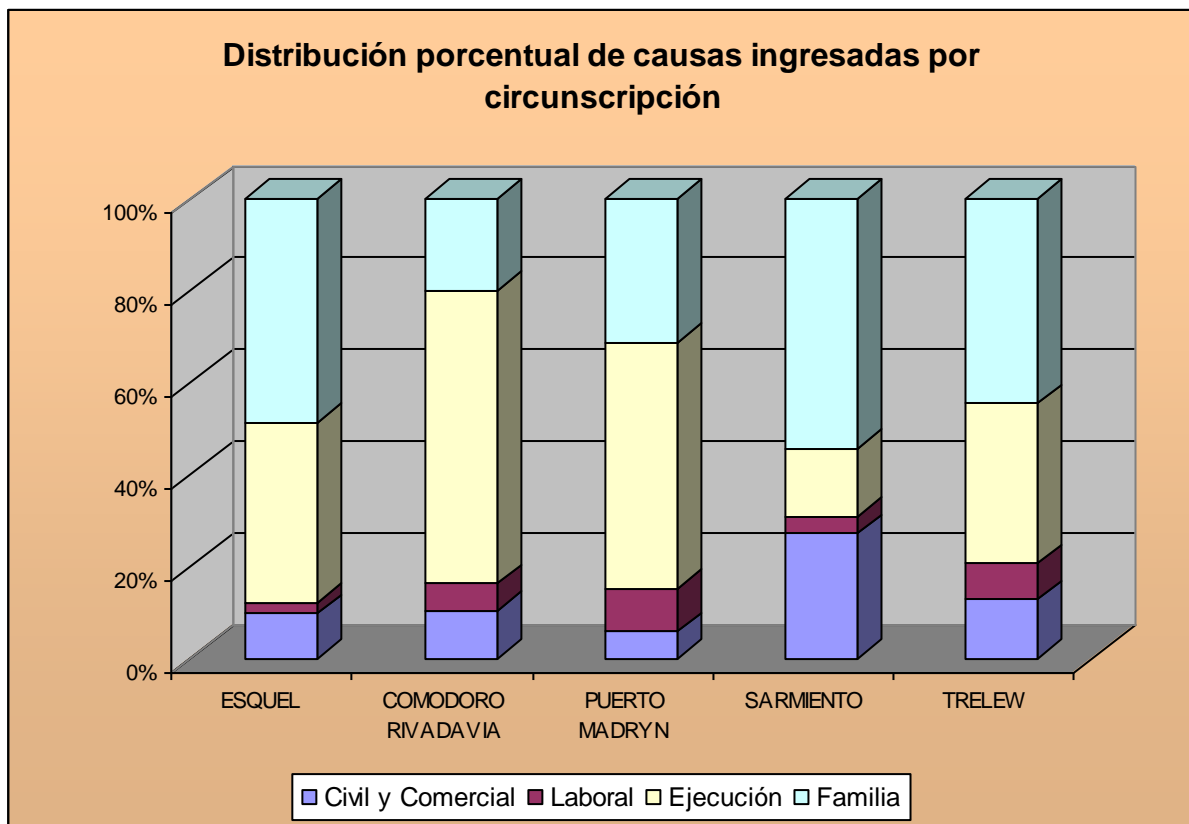
### Causas Ingresadas

	Causas Ingresadas
Esquel	2692
Com Rivadavia	9604
Pto Madryn	4659
Sarmiento	419
Trelew	6602
<b>TOTAL</b>	<b>23976</b>



▪ **Ingresos por Fuero y Circunscripción**

	<b>ESQUEL</b>	<b>COMODORO RIVADAVIA</b>	<b>PUERTO MADRYN</b>	<b>SARMIENTO</b>	<b>TRELEW</b>	<b>TOTAL</b>
<b>Civil y Comercial</b>	259	1003	265	114	848	<b>2489</b>
<b>Laboral</b>	67	555	445	15	521	<b>1603</b>
<b>Ejecución</b>	1057	6123	2491	62	2300	<b>12033</b>
<b>Familia</b>	1309	1923	1458	228	2933	<b>7851</b>
<b>TOTAL</b>	<b>2692</b>	<b>9604</b>	<b>4659</b>	<b>419</b>	<b>6602</b>	<b>23976</b>





## Labor Jurisdiccional

- *Juzgados Civiles y Comerciales*

### ➤ Ingresos y Resoluciones

ORGANISMO	Causas Ingresadas	Remisiones de causas ingresadas en el año	Ingreso Neto	Sentencias Interlocutorias	Causas Resueltas							Otras salidas	
					Sentencias Definitivas	Conciliaciones	Transacciones	Caducidades	Desestimientos	Allanamientos	Declaratoria de herederos	Archivo por falta de impulso procesal	Remisiones a otro organismo
Juzgado Civil y Comercial 1 Comodoro Rivadavia	594	93	501	120	100	1	11	9	2	0	0	1	99
Juzgado Civil y Comercial 2 Comodoro Rivadavia	514	12	502	113	189	2	0	12	2	1	0	0	31
Juzgado Civil y Comercial Puerto Madryn	266	1	265	143	55	5	2	2	17	1	0	126	13
Juzgado Civil y Comercial 1 Trelew	271	28	243	257	75	3	13	3	15	1	0	157	44
Juzgado Civil y Comercial 2 Trelew	249	12	237	239	67	6	10	3	10	0	1	223	40

➤ **Otros Indicadores**

<b>ORGANISMO</b>	<b>Causas en Trámite al 31/12/09</b>	<b>Causas en Trámite al 31/12/10</b>	<b>Causas Paralizadas</b>	<b>Causas Archivadas</b>	<b>Cantidad de Despacho</b>	<b>Cantidad de Audiencias</b>
Juzgado Civil y Comercial 1 Comodoro Rivadavia	1146	979	0	0	11206	766
Juzgado Civil y Comercial 2 Comodoro Rivadavia	1187	1186	0	5	8252	608
Juzgado Civil y Comercial Puerto Madryn	793	773	0	235	7571	228
Juzgado Civil y Comercial 1 Trelew	810	820	17	221	7057	243
Juzgado Civil y Comercial 2 Trelew	1080	992	0	322	9451	215

*Nota: se denominan "Causas en trámite" a aquellas que han registrado algún movimiento en los seis meses previos al momento del informe*

- **Juzgados Multifueros**

- **Ingresos y Resoluciones**

ORGANISMO	Causas Ingresadas	Remisiones de causas ingresadas en el año	Ingreso Neto	Sentencias Interlocutorias	Causas Resueltas							Otras salidas	
					Sentencias Definitivas	Conciliaciones	Transacciones	Caducidades	Desestimamientos	Allanamientos	Declaratoria de herederos	Archivo por falta de impulso procesal	Remisiones a otro organismo
Juzgado Civil, Comercial y Laboral Esquel	326	0	326	448	76	5	2	0	3	0	0	0	0
Juzgado Civil, Comercial, Rural, Laboral y de Minería Rawson	922	0	922	189	450	7	1	4	12	6	0	339	82
Juzgado Civil, Comercial, Rural, Laboral y de Minería Sarmiento	420	1	419	151	86	4	6	8	5	0	14	36	1

➤ **Otros Indicadores**

<b>ORGANISMO</b>	<b>Causas en Trámite al 31/12/09</b>	<b>Causas en Trámite al 31/12/10</b>	<b>Causas Paralizadas</b>	<b>Causas Archivadas</b>	<b>Cantidad de Despacho</b>	<b>Cantidad de Audiencias</b>
Juzgado Civil, Comercial y Laboral Esquel	707	753	1	0	10491	425
Juzgado Civil, Comercial, Rural, Laboral y de Minería Rawson	2166	2261	0	735	14572	820
Juzgado Civil, Comercial, Rural, Laboral y de Minería Sarmiento	646	730	0	50	4787	207

*Nota: se denominan "Causas en trámite" a aquellas que han registrado algún movimiento en los seis meses previos al momento del informe*

- **Juzgados de Familia**

➤ **Ingresos y Resoluciones**

ORGANISMO	Causas Ingresadas	Remisiones de causas ingresadas en el año	Ingreso Neto	Sentencias Interlocutorias	Causas Resueltas							Otras salidas	
					Sentencias Definitivas	Conciliaciones	Transacciones	Caducidades	Desestimientos	Allanamientos	Extinción de la acción	Archivo por falta de impulso procesal	Otras remisiones
Juzgado de Familia 1 Comodoro Rivadavia	684	34	650	162	107	1	1	0	53	3	44	4	28
Juzgado de Familia 2 Comodoro Rivadavia	607	32	575	77	185	2	0	0	43	0	15	0	3
Juzgado de Familia 3 Comodoro Rivadavia	747	49	698	116	285	4	0	0	23	0	134	1	11
Juzgado de Familia 1 Esquel	686	0	686	504	97	2	2	3	4	0	6	167	0
Juzgado de Familia 2 Esquel	641	18	623	369	141	3	1	0	0	0	3	0	10
Juzgado de Familia 1 Puerto Madryn	601	10	591	427	168	74	5	12	96	0	38	19	17
Juzgado de Familia 2 Puerto Madryn	932	65	867	598	148	1	79	1	8	9	8	2	7
Juzgado de Familia 3 Rawson	1017	7	1010	360	118	3	0	1	3	0	23	205	0
Juzgado de Familia 1 Trelew	1066	15	1051	386	210	39	56	4	17	0	65	561	10
Juzgado de Familia 2 Trelew	996	36	960	426	436	0	0	0	12	0	1	754	3

## ➤ Otros Indicadores

ORGANISMO	Causas en Trámite al 31/12/09	Causas en Trámite al 31/12/10	Causas Paralizadas	Causas Archivadas	Cantidad de Despacho	Cantidad de Audiencias
Juzgado de Familia 1 Comodoro Rivadavia	1176	1359	0	372	13802	349
Juzgado de Familia 2 Comodoro Rivadavia	793	807	314	98	6366	299
Juzgado de Familia 3 Comodoro Rivadavia	1072	870	0	258	8071	542
Juzgado de Familia 1 Esquel	811	757	16	179	7482	220
Juzgado de Familia 2 Esquel	860	718	1	26	6989	296
Juzgado de Familia 1 Puerto Madryn	1121	1218	40	468	13297	356
Juzgado de Familia 2 Puerto Madryn	907	984	8	276	12370	342
Juzgado de Familia 3 Rawson	1065	1100	3	388	8179	394
Juzgado de Familia 1 Trelew	1610	1532	209	1090	9758	223
Juzgado de Familia 2 Trelew	957	924	752	1277	9028	163

*Nota: se denominan "Causas en trámite" a aquellas que han registrado algún movimiento en los seis meses previos al momento del informe*

- **Juzgados Laborales**

➤ **Ingresos y Resoluciones**

ORGANISMO	Causas Ingresadas	Remisiones de causas ingresadas en el año	Traspaso de Causas desde Juzgado Nro 1	Ingreso Neto	Sentencias Interlocutorias	Causas Resueltas						Otras salidas		
						Sentencias Definitivas	Conciliaciones	Transacciones	Caducidades	Desestimamientos	Allanamientos	Declaratoria de herederos	Archivo por falta de impulso procesal	Remisiones a otro organismo
Juzgado Laboral 1 Comodoro Rivadavia	193	7	-	186	83	138	0	8	2	4	1	0	4	72
Juzgado Laboral 2 Comodoro Rivadavia*	404	75	137	466	23	52	24	0	0	5	3	0	20	0
Juzgado Laboral 1 Puerto Madryn	8	0	-	8	93	127	63	0	0	4	1	0	7	0
Juzgado Laboral 2 Puerto Madryn*	389	1	142	530	168	29	97	0	1	2	0	0	2	6
Juzgado Laboral 1 Trelew	26	1	-	25	250	139	63	0	0	5	0	0	79	0
Juzgado Laboral 2 Trelew*	380	8	103	475	194	69	83	0	0	0	0	0	17	3

- **Nota: Comenzó a funcionar en el mes de marzo. Recibió las causas que habían ingresado en el Juzgado Nro 1 desde Noviembre de 2009 hasta febrero de 2010 y las causas que habiendo ingresado entre Agosto/09 y Octubre /09 no se encontraban abiertas a prueba al 07/05/10**

➤ **Otros Indicadores**

<b>ORGANISMO</b>	<b>Causas en Trámite al 31/12/09</b>	<b>Causas en Trámite al 31/12/10</b>	<b>Causas Paralizadas</b>	<b>Causas Archivadas</b>	<b>Cantidad de Despacho</b>	<b>Cantidad de Audiencias</b>
Juzgado Laboral 1 Comodoro Rivadavia	1675	1214	72	970	17472	1290
Juzgado Laboral 2 Comodoro Rivadavia	-	390	0	12	7494	374
Juzgado Laboral 1 Puerto Madryn	1223	803	0	100	7484	663
Juzgado Laboral 2 Puerto Madryn	-	449	0	12	4196	301
Juzgado Laboral 1 Trelew	926	606	0	159	9532	515
Juzgado Laboral 2 Trelew	-	401	0	30	4666	458

*Nota: se denominan "Causas en trámite" a aquellas que han registrado algún movimiento en los seis meses previos al momento del informe*



- **Juzgados de Ejecución**

➤ **Ingresos y Actuaciones**

<b>ORGANISMO</b>	<b>Causas Ingresadas</b>	<b>Remisiones de causas ingresadas en el año</b>	<b>Ingreso Neto</b>	<b>Sentencias Interlocutorias</b>	<b>Sentencias Definitivas</b>	<b>Conciliaciones</b>	<b>Transacciones</b>	<b>Caducidades</b>	<b>Desestimamientos</b>	<b>Allanamientos</b>	<b>Declaratoria de herederos</b>	<b>Sentencias de Trance y Remate</b>
Juzgado de Ejecución 1 Comodoro Rivadavia	3022	47	2975	61	1834	37	20	0	24	2	0	7
Juzgado de Ejecución 2 Comodoro Rivadavia	3163	15	3148	331	2537	27	0	0	2	0	39	8
Juzgado de Ejecución Esquel	1057	0	1057	1442	10	2	7	2	0	0	140	601
Juzgado de Ejecución Puerto Madryn	2491	0	2491	1412	16	52	12	5	94	0	93	581
Juzgado de Ejecución 1 Trelew	1475	10	1465	1064	1424	45	2	7	17	5	0	0
Juzgado de Ejecución 2 Trelew	386	2	384	6	80	1	0	0	0	0	0	0

*Nota: en el Juzgado de Ejecución de Trelew, las Declaratorias de Herederos y las Sentencias de Trance y Remate salen por Sentencia Definitiva*

➤ **Otros Indicadores**

<b>ORGANISMO</b>	<b>Causas en Trámite al 31/12/09</b>	<b>Causas en Trámite al 31/12/10</b>	<b>Causas Paralizadas</b>	<b>Causas Archivadas Terminadas</b>	<b>Causas Archivadas por falta de impulso</b>	<b>Cantidad de Despacho</b>	<b>Cantidad de Audiencias</b>
Juzgado de Ejecución 1 Comodoro Rivadavia	4955	4403	44	373	13	19451	132
Juzgado de Ejecución 2 Comodoro Rivadavia	5155	5632	566	280	406	25202	122
Juzgado de Ejecución Esquel	1907	1878	423	0	0	11607	242
Juzgado de Ejecución Puerto Madryn	2640	3222	0	662	142	18243	115
Juzgado de Ejecución 1 Trelew	3977	3822	0	453	94	30223	120
Juzgado de Ejecución 2 Trelew	-	383	0	1	0	1234	0

*Nota: se denominan "Causas en trámite" a aquellas que han registrado algún movimiento en los seis meses previos al momento del informe*

## Cámaras Penales

### Ingresos de Impugnciones

	Ordinaria	Denegación Juicio Abreviado	Denegación Juicio a Prueba	Medidas de Seguridad y Protección
Trelew	16	1	3	0
Comodoro Rivadavia	18	1	3	0
Puerto Madryn	11	1	0	1
Esquel	22	0	2	0

### Resoluciones

	Sentencias Confirmatorias	Sentencias Revocatorias	Sentencias Modificadorias	Nulidades
Trelew	16	4	11	1
Comodoro Rivadavia	9	4	11	6
Puerto Madryn	7	4	1	1
Esquel	7	8	7	0

## CAUSAS REMANENTES

### Juicios realizados

	Debates	Abreviados	Suspensión de Juicio a Prueba
Trelew	1	2	2
Comodoro Rivadavia	3	0	0
Puerto Madryn	0	6	0
Esquel	3	1	0

### Sentencias dictadas

	Absolutorias	Condenatorias	Absolutorias/ Condenatorias	Declaración de Responsabilidad
Trelew	2	1	0	0
Comodoro Rivadavia	0	3	0	0
Puerto Madryn	0	5	0	1
Esquel	4	0	0	0

## Cámaras de Apelaciones

### COMODORO RIVADAVIA

	Ingresadas	Sentencias Interlocutorias	Sentencias Definitivas
Civil y Comercial	250	208	86
Contencioso Administrativo	3	3	1
Ejecutivo	114	79	32
Familia	142	124	20
Laboral	89	45	59
<b>Total</b>	<b>598</b>	<b>459</b>	<b>198</b>

### ESQUEL

	Ingresadas	Sentencias Interlocutorias	Sentencias Definitivas
Civil y Comercial	78	127	17
Contencioso Administrativo	10	32	2
Ejecutivo	42	66	3
Familia	91	90	23
Laboral	31	35	15
<b>Total</b>	<b>252</b>	<b>350</b>	<b>60</b>

### PUERTO MADRYN

	Ingresadas	Sentencias Interlocutorias	Sentencias Definitivas
Civil y Comercial	48	24	5
Contencioso Administrativo	2	0	0
Ejecutivo	39	30	1
Familia	66	58	1
Laboral	69	24	37
Penal Instructorio	2	5	-
<b>Total</b>	<b>226</b>	<b>141</b>	<b>44</b>

## TRELEW

	<b>Ingresadas</b>	<b>Sentencias Interlocutorias</b>	<b>Sentencias Definitivas</b>
Civil y Comercial	161	171	51
Contencioso Administrativo	22	21	10
Ejecutivo	74	81	8
Familia	143	153	17
Laboral	198	111	108
<b>Total</b>	<b>598</b>	<b>537</b>	<b>194</b>

## Superior Tribunal de Justicia

<b>SECRETARÍA</b>	<b>CAUSAS INGRESADAS</b>	<b>SENTENCIAS INTERLOCUTORIAS</b>	<b>SENTENCIAS DEFINITIVAS</b>
Penal	132	113	70
Contencioso Administrativa	54	60	12
Recursos Ordinarios y Electores	31	21	4
Recursos Extraordinarios	84	117	8
<b>TOTAL</b>	<b>301</b>	<b>311</b>	<b>94</b>