



Dirección General de
Estadísticas e Indicadores Judiciales

ANUARIO
ESTADÍSTICO **2009**

Secretaría de
Planificación y Gestión

SUPERIOR TRIBUNAL DE JUSTICIA DEL CHUBUT

Rivadavia y Jones S/N - Rawson (9103) - Tel/Fax (0280) 4482333
spg@juschubut.gov.ar



PODER JUDICIAL
PROVINCIA DEL CHUBUT

ANUARIO ESTADISTICO 2009

PRESUPUESTO	2
Evolución del Presupuesto del Poder Judicial.....	2
RECURSOS HUMANOS	5
Distribución del personal.....	5
Jurisdicción Penal	6
Jurisdicción No Penal.....	8
Procuración General y Ministerio Público Fiscal	10
JURISDICCIÓN PENAL	14
Causas Ingresadas	14
▪ Denuncias con Autores Ignorados.....	15
▪ Delitos Denunciados.....	17
Labor Jurisdiccional: Oficinas Judiciales.....	21
JURISDICCIÓN NO PENAL	23
Causas Ingresadas	23
▪ Ingresos por Fuero y Circunscripción	24
Labor Jurisdiccional.....	25
Juzgados Civiles y Comerciales.....	25
Juzgados Multifueros	27
Juzgados de Familia	29
Juzgados Laborales	31
Juzgados de Ejecución.....	32
CÁMARAS PENALES	34
SUPERIOR TRIBUNAL DE JUSTICIA	36

Presupuesto

PRESUP. PROVINCIAL (Crédito vigente al 31/12/09)	PRESUP. PODER JUDICIAL (Crédito vigente al 31/12/09)	PARTICIPACION
4.265.546.161	237.101.000	5,56%

Incremento Porcentual Relativo

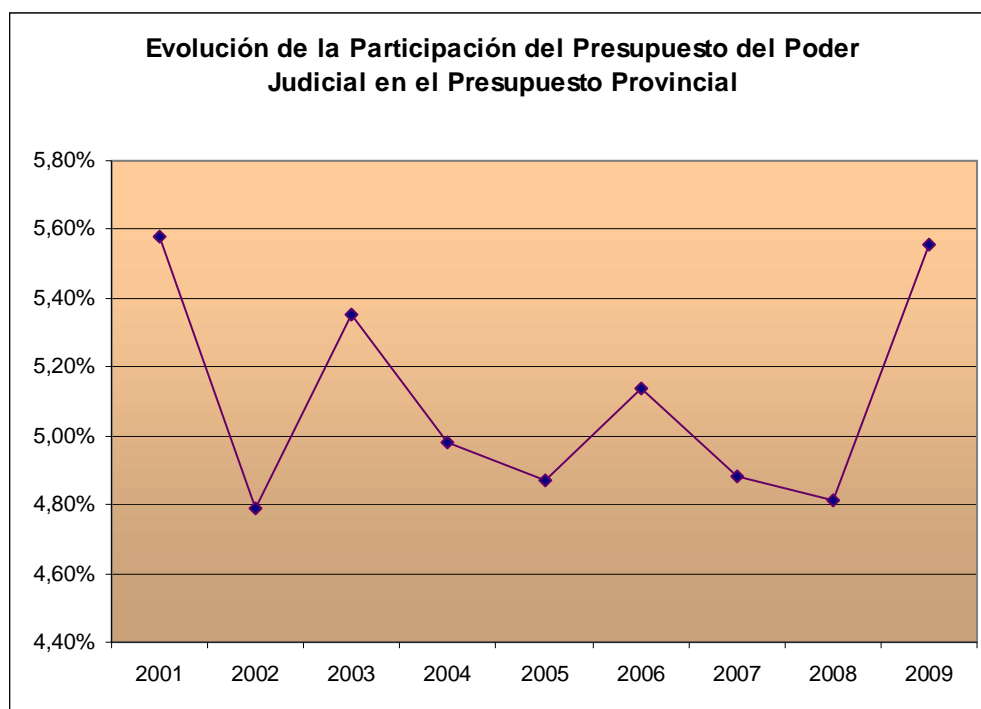
	2007 / 2008	2008/2009
PRESUP. PROVINCIAL	29,90%	11,29%
PRESUP. PODER JUD.	24,62%	28,50%

Evolución del Presupuesto del Poder Judicial

Período: 2001-2009

AÑO	PRESUP. PROVINCIAL	PRESUP. PODER JUDICIAL	PARTICIPACION
2001	725.470.639	40.513.000	5,58%
2002	801.374.396	40.676.200	4,79%
2003	1.215.039.475	57.783.300	5,35%
2004	1.499.148.739	74.450.000	4,98%
2005	1.963.509.472	95.571.000	4,87%
2006	2.210.705.747	118.539.000	5,14%
2007	2.950.708.335	148.059.000	5,02%
2008	3.832.869.955	184.510.800	4,81%
2009	4.265.546.161	237.101.000	5,56%

*Fuente: Leyes de Presupuesto- Subsecretaría de Gestión Presupuestaria
Dirección de Administración-Superior Tribunal de Justicia*



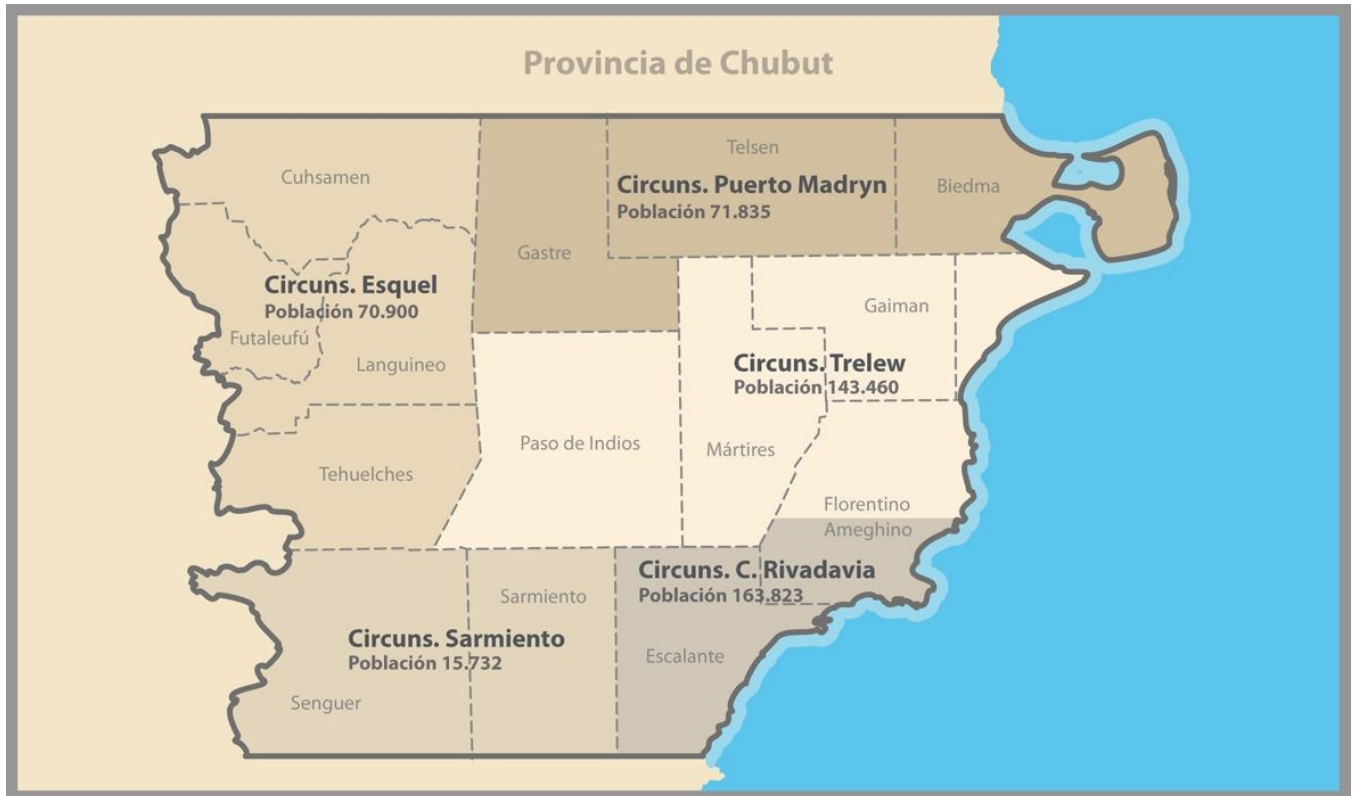
Presupuesto del Poder Judicial por habitante de la provincia del Chubut

Fuente: Dirección de Estadística y Censos de la Provincia del Chubut- Proyección a partir de los datos obtenidos en el Censo 2001

AÑO	POBLACION	PRESUP. DEL PJ POR HABITANTE
2008	460684	400,51
2009	465.750	509,07

Distribución Poblacional por circunscripción judicial

Datos proyectados a partir del Censo 2001

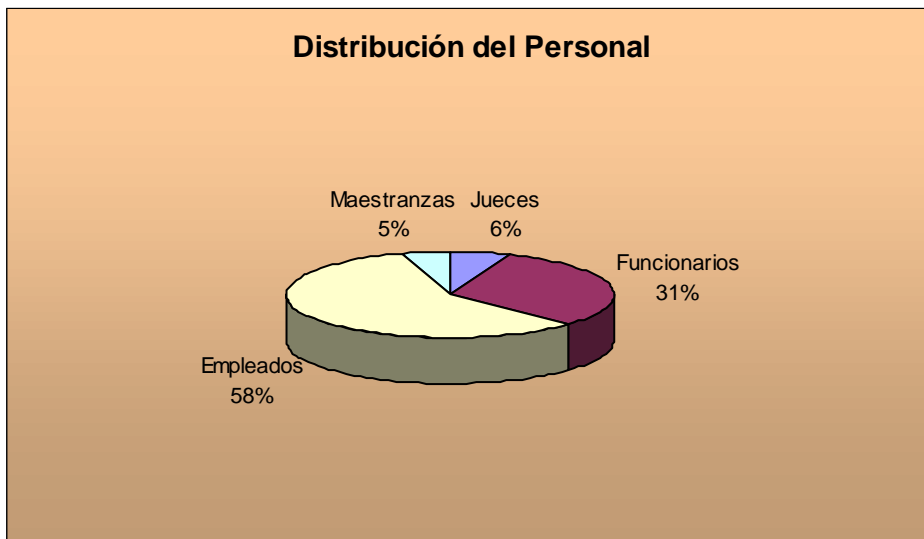


Recursos Humanos

Distribución del personal

Al 31 de diciembre de 2009, el Poder Judicial cuenta con 1471 empleados activos, distribuidos de la siguiente manera:

Jueces	90
Funcionarios	452
Empleados	861
Maestranzas	68
TOTAL	1471



Entre los 452 funcionarios, se cuentan 30 Defensores y 25 Fiscales.

También se cuenta con 24 pasantes y 68 personas contratadas, de acuerdo a la siguiente clasificación:

CONTRATOS

Defensoría	17
Procuración	15
Judicatura	36

PASANTIAS	24
------------------	----

A continuación se presenta la distribución de personal de planta de acuerdo a los distintos programas y circunscripciones.

Jurisdicción Penal

Cámaras en lo Penal

Comodoro Rivadavia	18
Trelew	8
Pto Madryn	12
Esquel	3

Colegio de Jueces

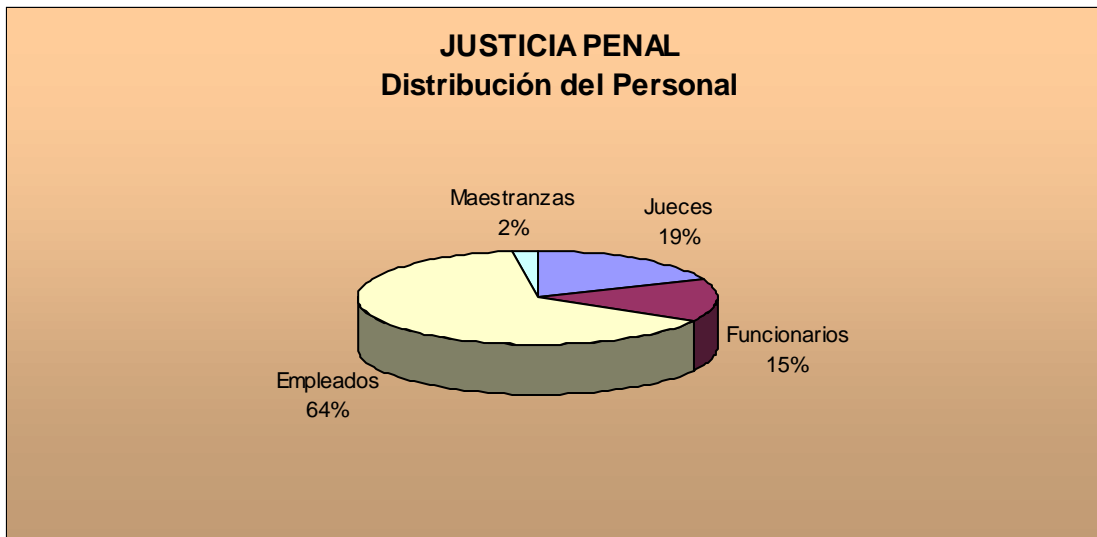
Comodoro Rivadavia	4
Trelew	8
Pto Madryn	6
Esquel	5
Sarmiento	3

Oficinas Judiciales

Comodoro Rivadavia	40
Trelew	40
Pto Madryn	26
Esquel	34
Sarmiento	10

TOTAL CARGOS SEGÚN CATEGORÍA

CATEGORÍA	CARGOS OCUPADOS
Juez de Cámara	12
Juez de 1ra Instancia	29
Director de la Oficina Judicial	5
Sub Director de Ofina Judicial	5
Secretario de Cámara	5
Secretario Letrado de 1ra Instancia	6
Profesional	5
Auxiliar Letrado	4
Asistente Social y Psicólogo	2
Jefe de Departamento	10
Prosecretario Administrativo	24
Oficial Superior	72
Oficial	18
Auxiliar Superior	3
Auxiliar	14
Oficial Maestranza	3
Auxiliar Maestranza	2



Jurisdicción No Penal

Cámaras de Apelaciones

Comodoro Rivadavia	40
Esquel	23
Trelew	34

Juzgados Laborales

Comodoro Rivadavia	14	
Pto Madryn	11	
Trelew	Nro 1	14
	Nro 2	1

Juzgados Civiles

Comodoro	Nro 1	12
Rivadavia	Nro 2	12
Pto Madryn		11
Trelew	Nro 1	11
	Nro 2	12

Juzgados de Familia

Comodoro Rivadavia	Nro 1	10
	Nro 2	9
	Nro 3	7
Esquel	Nro 1	9
	Nro 2	7
Pto Madryn	Nro 1	10
Rawson	Nro 2	7
	Nro 3	11
Trelew	Nro 1	11
	Nro 2	8

Juzgados Multifueros

Esquel	8
Rawson	16
Sarmiento	13

Juzgados de Ejecución

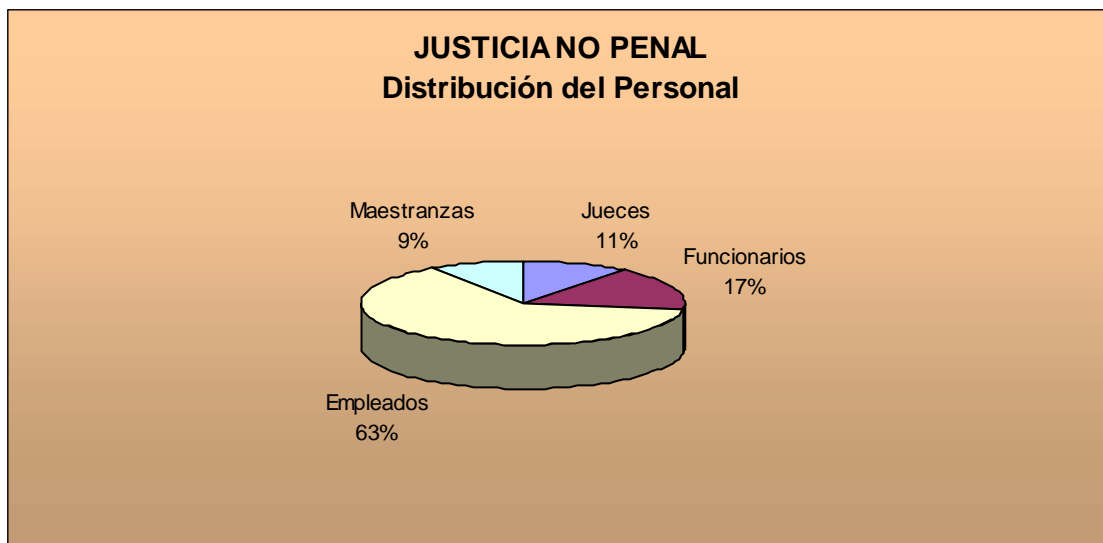
Comodoro Rivadavia	Nro 1	13
	Nro 2	13
Esquel		8
Pto Madryn		9
Trelew		17

Equipo Técnico Interdisciplinario

Comodoro Rivadavia	5
Esquel	5
Puerto Madryn	5
Trelew	6

TOTAL CARGOS SEGÚN CATEGORÍA

CATEGORÍA	CARGOS OCUPADOS
Juez de Cámara	15
Juez de 1ra Instancia	28
Secretario de Cámara	6
Secretario Letrado de 1ra Instancia	41
Auxiliar Letrado	3
Asistente Social y Psicólogo	7
Profesional	12
Prosecretario Jefe	1
Jefe de Departamento	7
Prosecretario Administrativo	45
Oficial Superior	78
Oficial	73
Auxiliar Superior	20
Auxiliar	28
Oficial Maestranza	16
Auxiliar Maestranza	22



Procuración General y Ministerio Público Fiscal

Procuración General	20
----------------------------	-----------

Ministerio Público Fiscal

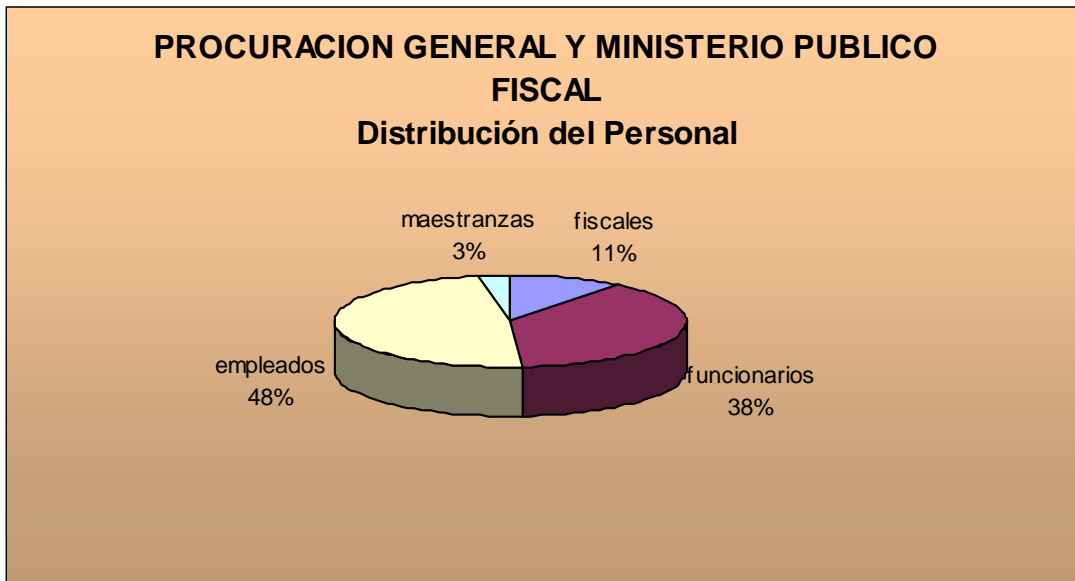
Comodoro Rivadavia	57
Esquel	38
Pto. Madryn	36
Rawson	11
Sarmiento	14
Trelew	50

Servicio de Asistencia a la Víctima

Comodoro Rivadavia	7
Esquel	4
Pto. Madryn	5
Rawson	5
Trelew	7

CATEGORÍA	CARGOS OCUPADOS
Procurador General	1
Procurador General Adjunto	1
Fiscal Jefe	2
Fiscal de Cámara	1
Fiscal de Impugnación	1
Procurador Fiscal	21
Director Coordinador de Gestión Presupuestaria	1
Director Coordinador de la Policía Judicial	1
Director Coordinador de Sol. Alt. de Conflictos	1
Relator	1
Secretario del Ministerio Público	3
Funcionario de Fiscalía	52
Coordinador del SAV	1
Asistente Social y Psicólogo	3
Profesional	34
Jefe de Departamento	3
Prosecretario Jefe	4
Prosecretario Jefe	4
Prosecretario Administrativo	29
Oficial Superior	38
Oficial	20
Auxiliar Superior	3
Auxiliar	25
Oficial Maestranza	3
Auxiliar Maestranza	5
TOTAL	254

TOTAL CARGOS SEGÚN CATEGORIA



Defensoría General y Ministerio Público de la Defensa

Defensoría General	17
---------------------------	-----------

Ministerio Público de la Defensa

Comodoro Rivadavia	38
Esquel	33
Pto. Madryn	22
Rawson	11
Sarmiento	6
Trelew	40

Asesoría

Comodoro Rivadavia	11
Esquel	4
Pto. Madryn	8
Rawson	8
Sarmiento	3
Trelew	17

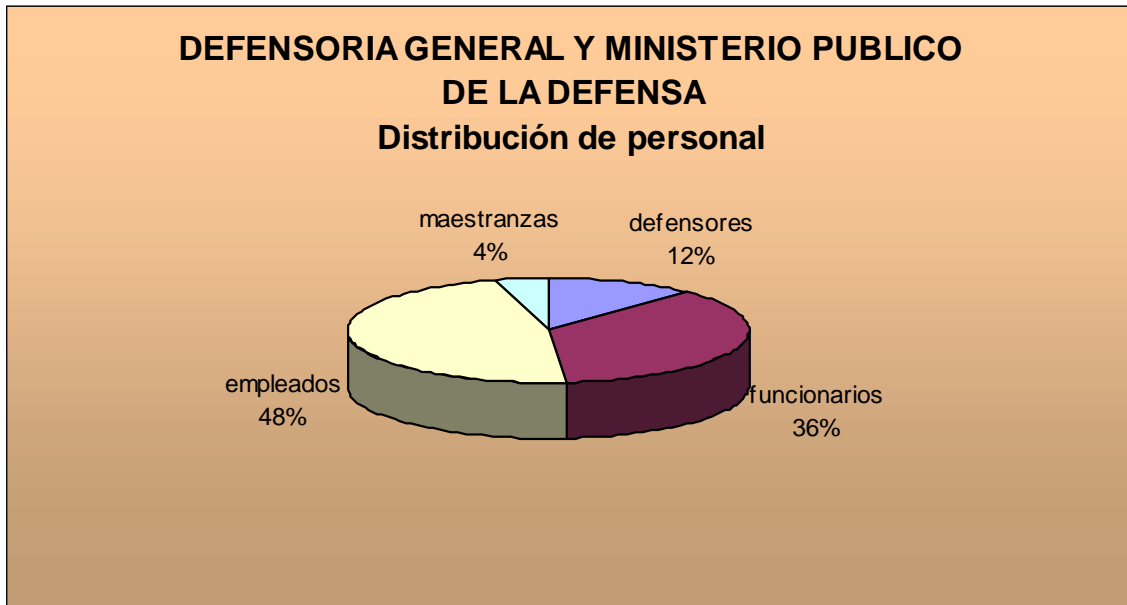
Servicio Social

Comodoro Rivadavia	5
Esquel	5
Pto. Madryn	6
Rawson	3
Sarmiento	1
Trelew	7

TOTAL CARGOS SEGÚN CATEGORÍA

CATEGORÍA	CARGOS OCUPADOS
Defensor General	1
Defensor Jefe	2
Defensor de Cámara	1
Defensor Oficial	26
Asesor Civil	7
Relator	3
Secretario del Ministerio Público	2
Abogado Adjunto	50
Asistente Social Jefe	6
Asistente Social y Psicólogo	18
Profesional	3
Jefe de Departamento	3
Prosecretario Administrativo	33
Oficial Superior/Chofer A	28
Oficial	22
Auxiliar Superior/Chofer B	8
Auxiliar	22
Oficial Maestranza	2
Auxiliar Maestranza	8
TOTAL	245

TOTAL CARGOS SEGÚN CATEGORÍA



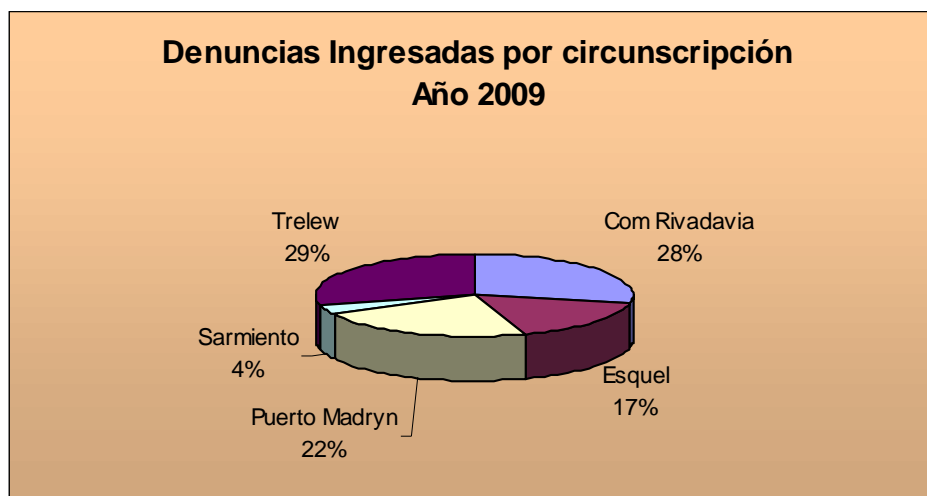
Jurisdicción Penal

Fuente: Sistema de Gestión Coirón

Causas Ingresadas


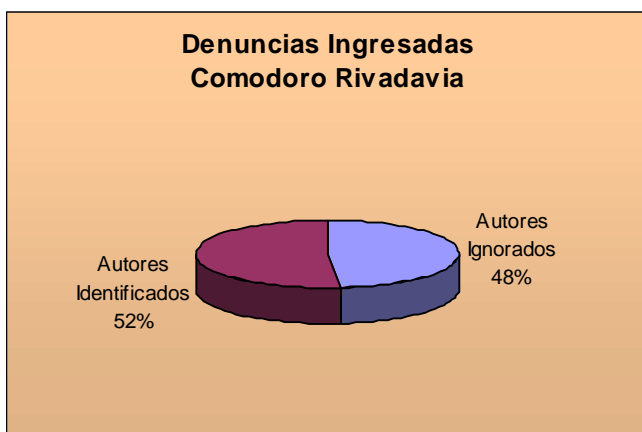
Ingresaron 25267 causas en las Oficinas del Ministerio Público Fiscal, según la siguiente distribución por circunscripción

	Denuncias Ingresadas	Casos Transferidos del proceso anterior	Causas Ingresadas al MPF
Com Rivadavia	6678	35	6713
Esquel	4018	0	4018
Puerto Madryn	5331	2	5333
Rawson	1347	0	1347
Sarmiento	930	0	930
Trelew	6920	6	6926
TOTAL	25224	43	25267

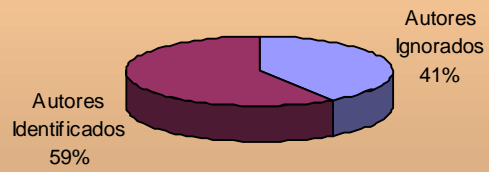


- **Denuncias con Autores Ignorados**

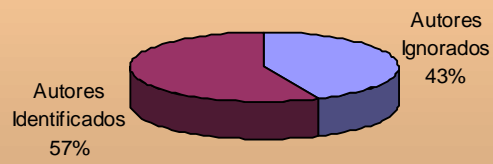
Com Rivadavia	3226
Esquel	1826
Puerto Madryn	2168
Sarmiento	398
Trelew	3725



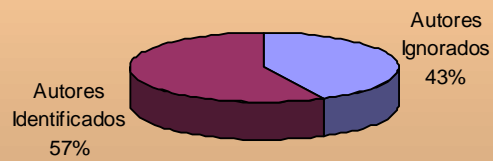
Denuncias Ingresadas Puerto Madryn




Denuncias Ingresadas Rawson

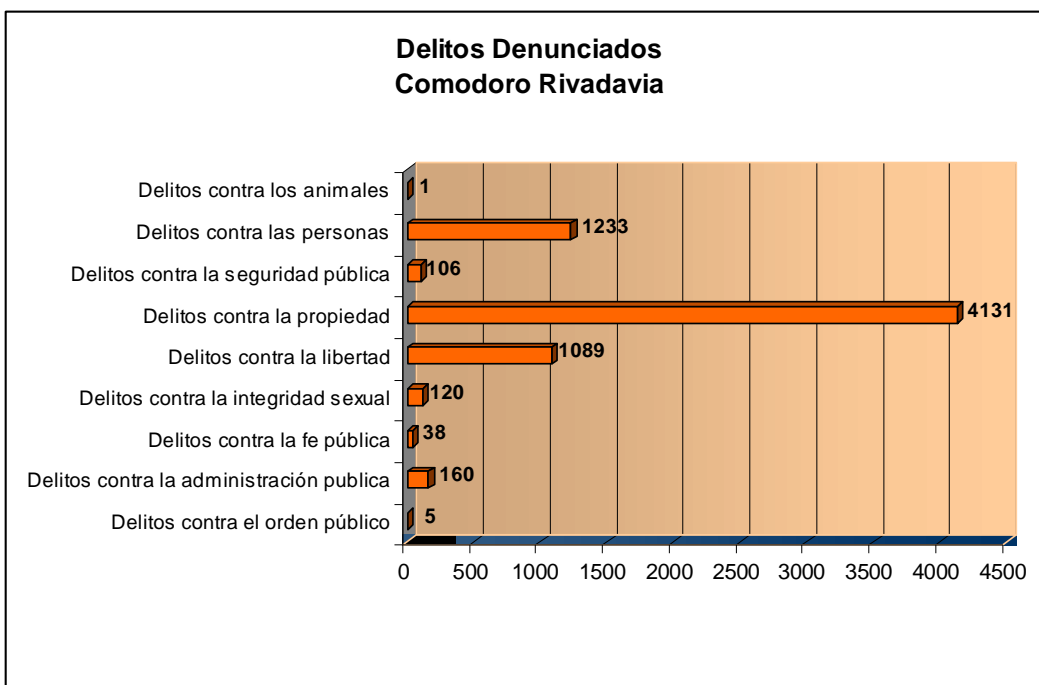


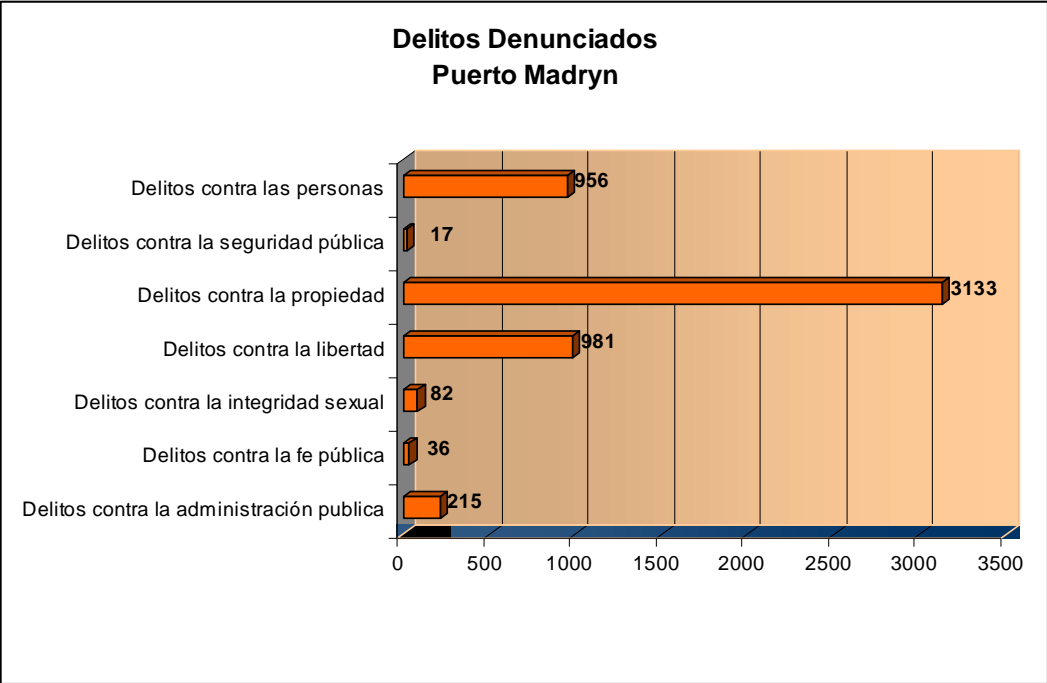
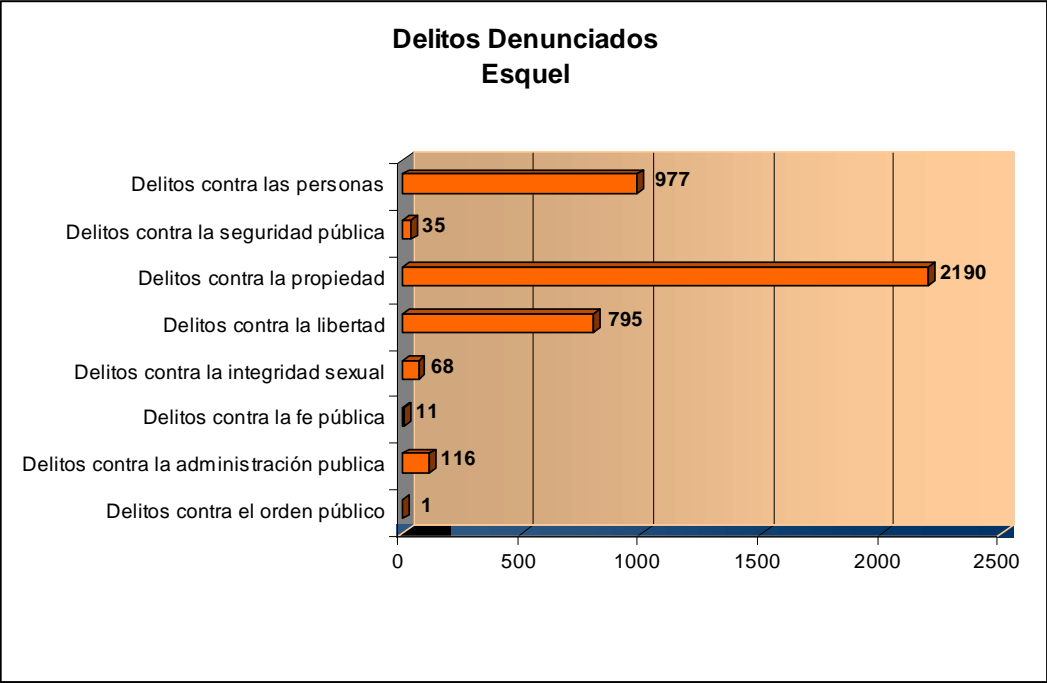
Denuncias Ingresadas Sarmiento

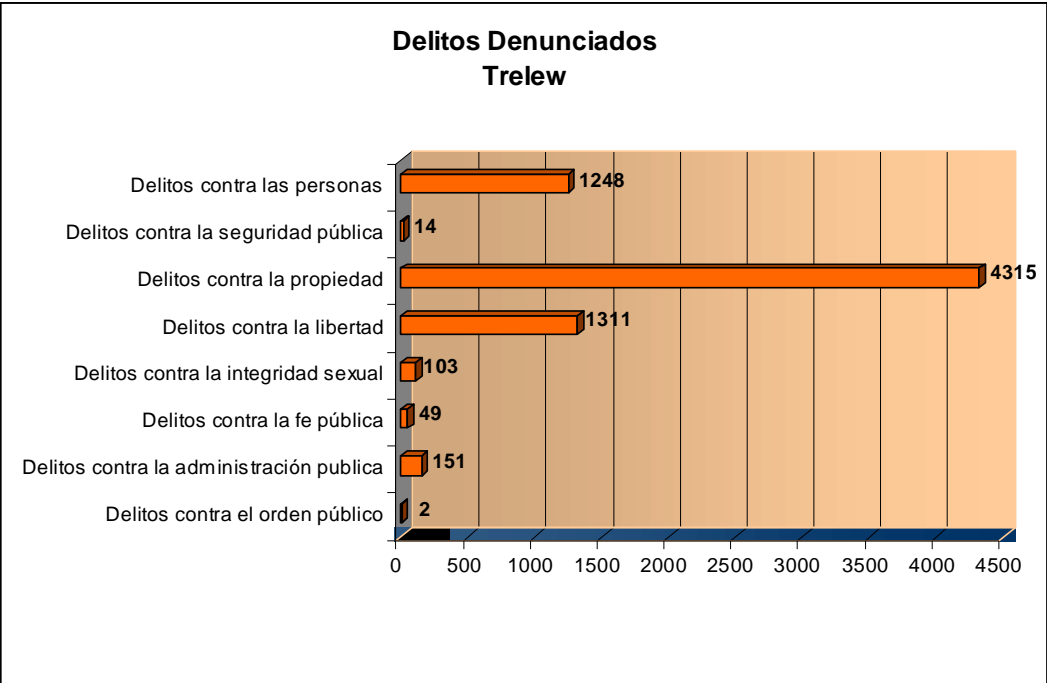
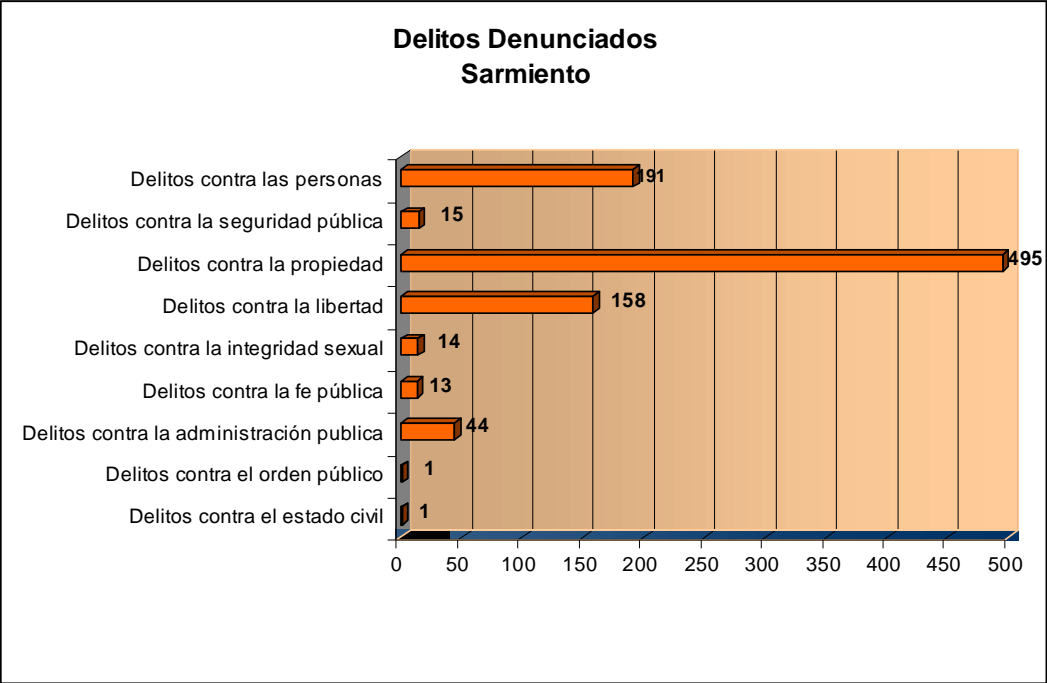




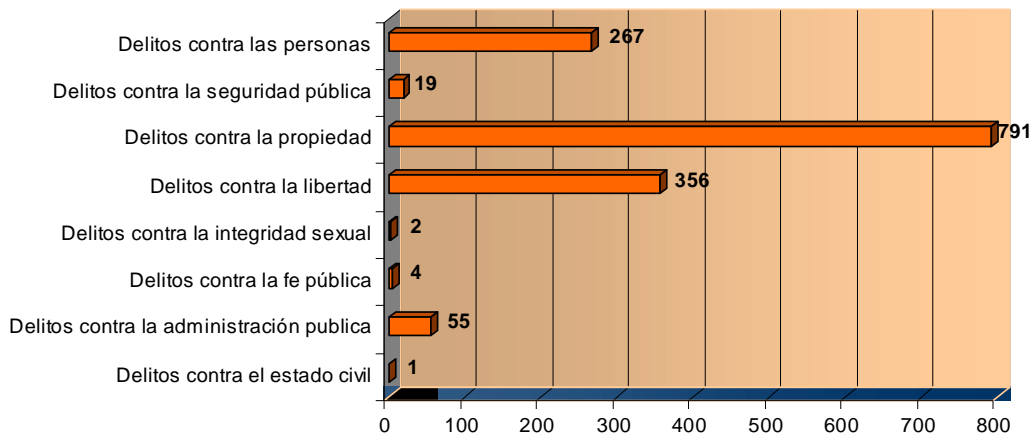
▪ **Delitos Denunciados**







Delitos Denunciados Rawson



Labor Jurisdiccional: Oficinas Judiciales

Fuente: Sistema de Gestión Skua

Circunscripción	Carpetas Iniciadas	Carpetas en trámite al 31/12/08	Carpetas en trámite al 31/12/09	Solicitudes Jurisdiccionales Ingresadas	Audiencias Finalizadas	Audiencias Canceladas
COMODORO RIVADAVIA	1056	1285	2246	1642	1670	1082
ESQUEL	430	310	364	2219	1122	127
PUERTO MADRYN	856	879	1318	1134	1876	547
SARMIENTO	194	233	186	430	610	77
TRELEW	792	730	764	2539	1704	357
TOTAL	3328	3437	4878	7964	6982	2190

➤ **JUICIOS CELEBRADOS**

Circunscripción	Unipersonales	Colegiados	Abreviados
COMODORO RIVADAVIA	22	7	99
ESQUEL	21	7	30
PUERTO MADRYN	35	9	41
SARMIENTO	17	4	2
TRELEW	23	17	58
TOTAL	118	44	230

➤ **ACTOS CONCLUSIVOS ****

Circunscripción	Condenas	Absoluciones	Suspensión de Juicio a Prueba	Sobreseimientos	Conciliaciones	Reparaciones	Otros Criterios de Oportunidad
COMODORO RIVADAVIA	107	7	168	29	11	24	9
ESQUEL	39	12	47	150	159	38	3
PUERTO MADRYN	31	5	165	196	35	26	49
SARMIENTO	6	4	33	42	46	29	6
TRELEW	52	8	38	286	160	29	9
TOTAL	235	36	451	703	411	146	76

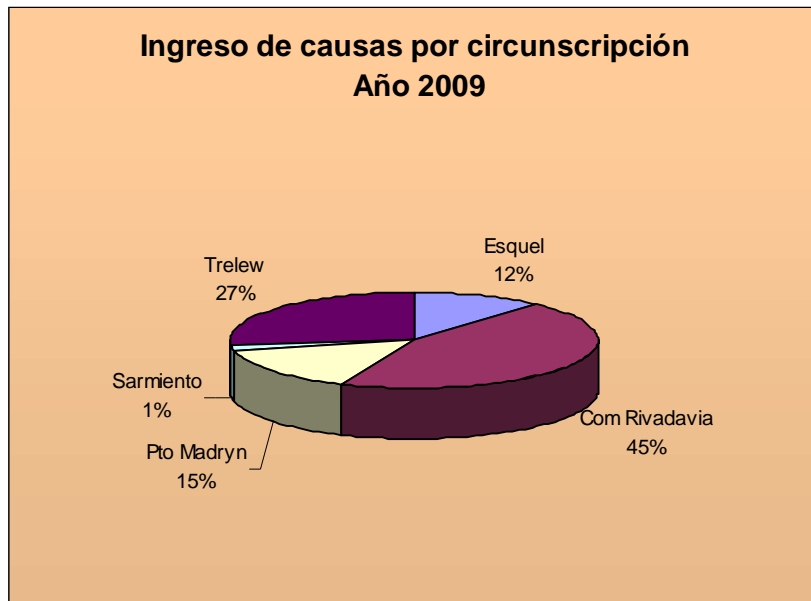
** Contabilizados por Imputado

Jurisdicción No Penal

Fuente: Sistema de Gestión Libra

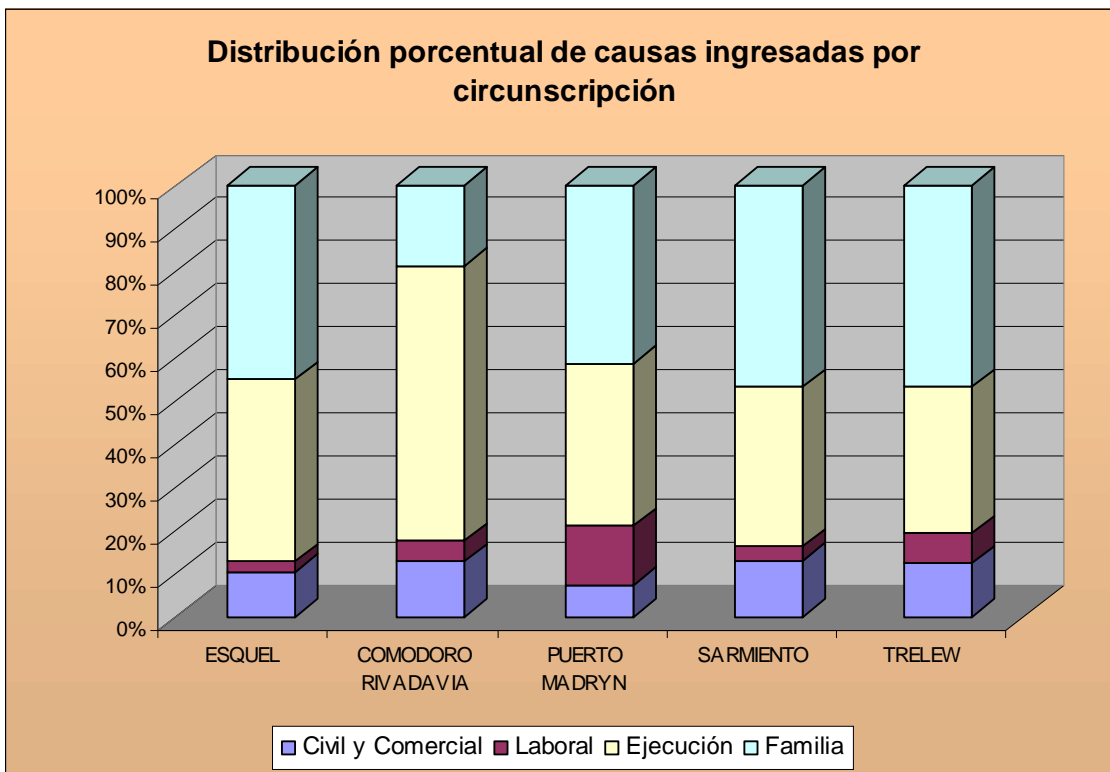
Causas Ingresadas

	Causas Ingresadas
Esquel	3011
Com Rivadavia	11579
Pto Madryn	3937
Sarmiento	368
Trelew	6993
TOTAL	25888



▪ **Ingresos por Fuero y Circunscripción**

	ESQUEL	COMODORO RIVADAVIA	PUERTO MADRYN	SARMIENTO	TRELEW	TOTAL
Civil y Comercial	312	1490	286	48	865	3001
Laboral	74	543	543	12	491	1663
Ejecución	1271	7391	1483	136	2369	12650
Familia	1354	2155	1625	172	3268	8574
TOTAL	3011	11579	3937	368	6993	25888



Labor Jurisdiccional

Juzgados Civiles y Comerciales

➤ Ingresos y Resoluciones

ORGANISMO	Causas Ingresadas	Remisiones de causas ingresadas en el año	Ingreso Neto	Sentencias Interlocutorias	Causas Resueltas							Otras salidas	
					Sentencias Definitivas	Conciliaciones	Transacciones	Caducidades	Desestimientos	Allanamientos	Declaratoria de herederos	Archivo por falta de impulso procesal	Remisiones a otro organismo
Juzgado Civil y Comercial 1 Comodoro Rivadavia	867	184	683	133	72	5	11	29	1	1	0	5	77
Juzgado Civil y Comercial 2 Comodoro Rivadavia	623	14	609	122	74	1	0	5	4	0	18	121	253
Juzgado Civil y Comercial Puerto Madryn	286	0	286	180	50	4	16	0	14	1	0	117	18
Juzgado Civil y Comercial 1 Trelew	254	9	245	291	73	3	8	5	7	1	0	142	36
Juzgado Civil y Comercial 2 Trelew	237	8	229	274	52	4	5	7	5	3	3	771	31

➤ **Otros Indicadores**

ORGANISMO	Causas en Trámite al 31/12/08	Causas en Trámite al 31/12/09	Causas Paralizadas	Causas Archivadas	Cantidad de Despacho	Cantidad de Audiencias
Juzgado Civil y Comercial 1 Comodoro Rivadavia	1099	1146	16	0	10421	715
Juzgado Civil y Comercial 2 Comodoro Rivadavia	1045	1187	0	145	8334	610
Juzgado Civil y Comercial Puerto Madryn	910	793	0	264	8096	262
Juzgado Civil y Comercial 1 Trelew	802	810	0	196	7059	255
Juzgado Civil y Comercial 2 Trelew	1011	1080	0	936	10279	258

Nota: se denominan "Causas en trámite" a aquellas que han registrado algún movimiento en los seis meses previos al momento del informe

Juzgados Multifueros

➤ Ingresos y Resoluciones

ORGANISMO	Causas Ingresadas	Remisiones de causas ingresadas en el año	Ingreso Neto	Sentencias Interlocutorias	Causas Resueltas							Otras salidas	
					Sentencias Definitivas	Conciliaciones	Transacciones	Caducidades	Desestimamientos	Allanamientos	Declaratoria de herederos	Archivo por falta de impulso procesal	Remisiones a otro organismo
Juzgado Civil, Comercial y Laboral Esquel	386	0	386	452	78	2	4	2	1	0	0	1	0
Juzgado Civil, Comercial, Rural, Laboral y de Minería Rawson	736	0	736	204	351	12	2	4	2	0	36	463	73
Juzgado Civil, Comercial, Rural, Laboral y de Minería Sarmiento	368	0	368	161	133	5	1	0	2	0	0	5	0

➤ **Otros Indicadores**

ORGANISMO	Causas en Trámite al 31/12/08	Causas en Trámite al 31/12/09	Causas Paralizadas	Causas Archivadas	Cantidad de Despacho	Cantidad de Audiencias
Juzgado Civil, Comercial y Laboral Esquel	782	707	78	0	10230	433
Juzgado Civil, Comercial, Rural, Laboral y de Minería Rawson	2077	2166	0	928	14202	735
Juzgado Civil, Comercial, Rural, Laboral y de Minería Sarmiento	618	646	0	17	4487	226

Nota: se denominan "Causas en trámite" a aquellas que han registrado algún movimiento en los seis meses previos al momento del informe

Juzgados de Familia

➤ Ingresos y Resoluciones

ORGANISMO	Causas Ingresadas	Remisiones de causas ingresadas en el año	Ingreso Neto	Sentencias Interlocutorias	Causas Resueltas							Otras salidas	
					Sentencias Definitivas	Conciliaciones	Transacciones	Caducidades	Desestimados	Allanamientos	Extinción de la acción	Archivo por falta de impulso procesal	Otras remisiones
Juzgado de Familia Comodoro Rivadavia	307	12	295	149	130	4	1	1	42	5	4	5	19
Juzgado de Familia 2 Comodoro Rivadavia	525	26	499	143	322	1	0	0	76	5	2	26	15
Juzgado de Familia 3 Comodoro Rivadavia*	1323	102	1221	91	172	5	0	0	16	2	39	0	0
Juzgado de Familia 1 Esquel	288	0	288	302	138	62	30	4	5	16	2	1308	0
Juzgado de Familia 2 Esquel**	1066	0	1066	415	114	16	3	0	2	0	0	4	0
Juzgado de Familia 1 Puerto Madryn	365	2	363	332	314	186	26	52	33	1	31	64	9
Juzgado de Familia 2 Puerto Madryn**	1260	84	1176	498	292	2	117	0	7	0	2	1	0
Juzgado de Familia 3 Rawson	943	6	937	377	105	7	0	18	11	0	0	642	0
Juzgado de Familia Trelew	1178	18	1160	457	277	258	8	2	21	5	25	335	11
Juzgado de Familia 2 Trelew	1145	37	1108	407	440	0	12	0	122	0	2	380	0

* Comenzó a funcionar en abril

** Comenzó a funcionar en marzo

➤ **Otros Indicadores**

ORGANISMO	Causas en Trámite al 31/12/08	Causas en Trámite al 31/12/09	Causas Paralizadas	Causas Archivadas	Cantidad de Despacho	Cantidad de Audiencias
Juzgado de Familia Comodoro Rivadavia	1206	1176	0	252	9725	300
Juzgado de Familia 2 Comodoro Rivadavia	1359	793	909	216	9097	498
Juzgado de Familia 3 Comodoro Rivadavia	--	1072	0	65	5939	544
Juzgado de Familia 1 Esquel	1363	811	4	1799	7700	196
Juzgado de Familia 2 Esquel	--	860	0	28	7240	386
Juzgado de Familia 1 Puerto Madryn	1581	1121	796	956	13209	479
Juzgado de Familia 2 Puerto Madryn	--	907	5	230	9031	362
Juzgado de Familia 3 Rawson	1038	1065	0	825	8319	384
Juzgado de Familia Trelew	1369	1610	12	1377	9663	197
Juzgado de Familia 2 Trelew	836	957	687	1285	9271	169

Nota: se denominan "Causas en trámite" a aquellas que han registrado algún movimiento en los seis meses previos al momento del informe

Juzgados Laborales

➤ Ingresos y Resoluciones

ORGANISMO	Causas Ingresadas	Remisiones de causas ingresadas en el año	Ingreso Neto	Sentencias Interlocutorias	Causas Resueltas							Otras salidas	
					Sentencias Definitivas	Conciliaciones	Transacciones	Caducidades	Desestimientos	Allanamientos	Declaratoria de herederos	Archivo por falta de impulso procesal	Remisiones a otro organismo
Juzgado Laboral Comodoro Rivadavia	543	1	542	138	152	5	0	2	7	2	0	5	0
Juzgado Laboral Puerto Madryn	543	0	543	226	134	183	3	4	9	1	0	13	0
Juzgado Laboral Trelew	394	0	394	295	147	258	1	36	12	1	5	357	0

➤ Otros Indicadores

ORGANISMO	Causas en Trámite al 31/12/08	Causas en Trámite al 31/12/09	Causas Paralizadas	Causas Archivadas	Cantidad de Despacho	Cantidad de Audiencias
Juzgado Laboral Comodoro Rivadavia	1448	1675	11	24	13674	785
Juzgado Laboral Puerto Madryn	1109	1223	0	140	10235	477
Juzgado Laboral Trelew	889	926	0	777	14280	910

Nota: se denominan "Causas en trámite" a aquellas que han registrado algún movimiento en los seis meses previos al momento del informe

Juzgados de Ejecución

➤ Ingresos y Actuaciones

ORGANISMO	Causas Ingresadas	Remisiones de causas ingresadas en el año	Ingreso Neto	Sentencias Interlocutorias	Sentencias Definitivas	Conciliaciones	Transacciones	Caducidades	Desestimamientos	Allanamientos	Declaratoria de herederos	Sentencias de Trance y Remate
Juzgado de Ejecución 1 Comodoro Rivadavia	3545	40	3505	103	2434	75	8	0	36	2	0	25
Juzgado de Ejecución 2 Comodoro Rivadavia	3846	15	3831	315	1517	52	1	0	7	0	41	4
Juzgado de Ejecución Esquel	1271	0	1271	1470	12	8	2	2	4	2	132	610
Juzgado de Ejecución Puerto Madryn	1483	0	1483	1172	23	0	2	13	21	0	92	557
Juzgado de Ejecución Trelew	2106	6	2100	1079	1558	44	6	1	23	0	0	0

Nota: en el Juzgado de Ejecución de Trelew, las Declaratorias de Herederos y las Sentencias de Trance y Remate salen por Sentencia Definitiva

➤ **Otros Indicadores**

ORGANISMO	Causas en Trámite al 31/12/08	Causas en Trámite al 31/12/09	Causas Paralizadas	Causas Archivadas Terminadas	Causas Archivadas por falta de impulso	Cantidad de Despacho	Cantidad de Audiencias
Juzgado de Ejecución 1 Comodoro Rivadavia	3627	4955	1083	473	83	21381	55
Juzgado de Ejecución 2 Comodoro Rivadavia	5096	5155	305	183	154	21183	124
Juzgado de Ejecución Esquel	1529	1907	407	0	0	11323	240
Juzgado de Ejecución Puerto Madryn	2089	2640	0	153	352	16551	106
Juzgado de Ejecución Trelew	3859	3977	0	654	417	30474	139

Nota: se denominan "Causas en trámite" a aquellas que han registrado algún movimiento en los seis meses previos al momento del informe

Cámaras Penales

CAUSAS REMANENTES

Juicios realizados

	Debates	Abreviados	Suspensión de Juicio a Prueba
Trelew	14	1	1
Comodoro Rivadavia	11	3	6
Puerto Madryn	2	10	2
Esquel			

Sentencias dictadas

	Absolutorias	Condenatorias	Absolutorias/ Condenatorias	Declaración de Responsabilidad
Trelew	9	7	0	0
Comodoro Rivadavia	5	6	2	1
Puerto Madryn	1	9	1	1
Esquel				

Ingresos de Impugnciones

	Denegación Juicio Abreviado	Denegación Juicio a Prueba	Medidas de Seguridad y Protección	Ordinaria (Condena)	Otras
Trelew	0	0	0	25	0
Comodoro Rivadavia	3	9	0	32	4
Puerto Madryn	1	0	4	24	2
Esquel					

Cámaras de Apelaciones

COMODORO RIVADAVIA

	Ingresadas	Sentencias Interlocutorias	Sentencias Definitivas
Civil y Comercial	257	181	45
Contencioso Administrativo	5	1	1
Ejecutivo	66	57	10
Familia	151	126	21
Laboral	70	36	36
Penal	4	4	--
Total	553	405	113

ESQUEL

	Ingresadas	Sentencias Interlocutorias	Sentencias Definitivas
Civil y Comercial	80	81	23
Contencioso Administrativo	7	4	0
Ejecutivo	34	38	1
Familia	47	47	13
Laboral	20	13	11
Total	188	183	48

TRELEW

	Ingresadas	Sentencias Interlocutorias	Sentencias Definitivas
Civil y Comercial	494	518	93
Contencioso Administrativo	2	0	0
Ejecutivo	10	6	0
Familia	19	4	0
Laboral	259	126	208
Total	784	654	301

Superior Tribunal de Justicia

SECRETARÍA	CAUSAS INGRESADAS	SENTENCIAS INTERLOCUTORIAS	SENTENCIAS DEFINITIVAS
Penal	72	245	70
Contencioso Administrativa	41	70	12
Recursos Ordinarios y ElectORALES	15	14	4
Recursos Extraordinarios	84	96	8
TOTAL	212	425	94