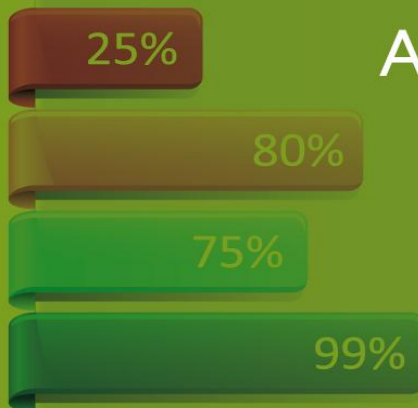




Dirección General de
Estadísticas e Indicadores Judiciales



ANUARIO ESTADÍSTICO
2013

Secretaría de
Planificación y Gestión

SUPERIOR TRIBUNAL DE JUSTICIA DEL CHUBUT

Rivadavia y Jones S/N - Rawson (9103) - Tel/Fax (0280) 4482333

spg@juschubut.gov.ar



PODER JUDICIAL
PROVINCIA DEL CHUBUT

ANUARIO ESTADISTICO 2013

PRESUPUESTO	2
Evolución del Presupuesto del Poder Judicial.....	2
RECURSOS HUMANOS.....	4
Distribución del personal.....	4
Composición según género.....	5
Distribución del personal según categorías	7
Total Judicatura	7
Jurisdicción Penal.....	8
Jurisdicción No Penal.....	10
Procuración General y Ministerio Público Fiscal.....	12
JURISDICCIÓN PENAL	16
Casos Ingresados	16
Casos con Autores Ignorados	17
Delitos Denunciados.....	19
Labor Jurisdiccional: Oficinas Judiciales	22
Cámaras Penales	24
JURISDICCIÓN NO PENAL	25
Causas Iniciadas	25
Ingresos por Fuero y Circunscripción	26
Labor Jurisdiccional	27
Juzgados Civiles y Comerciales	28
Juzgados Multifueros.....	30
Juzgados de Familia	32
Juzgados Laborales.....	34
Juzgados de Ejecución.....	36
Cámaras de Apelaciones.....	38
SUPERIOR TRIBUNAL DE JUSTICIA	39

PRESUPUESTO

El presupuesto informado es el crédito vigente al 31/12/13. Esto es, el presupuesto aprobado para el año 2013, junto con las ampliaciones otorgadas durante el año.

PRESUP. PROVINCIAL	PRESUP. PODER JUDICIAL	PARTICIPACION
10.577.767.913	765.487.642	7.24%

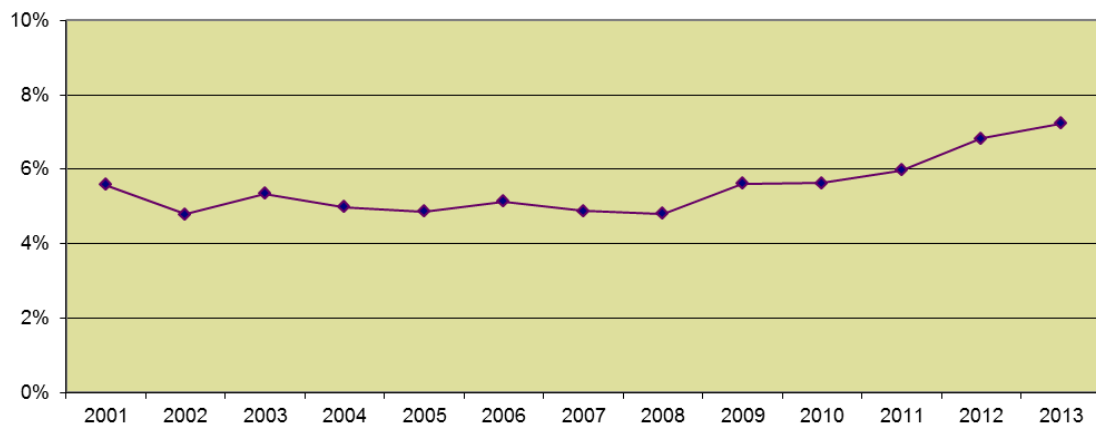
*Fuente: Leyes de Presupuesto- Subsecretaría de Gestión Presupuestaria
Dirección de Administración-Superior Tribunal de Justicia*

Evolución del Presupuesto del Poder Judicial

Período: 2003-2013

AÑO	PRESUP. PROVINCIAL	PRESUP. PODER JUDICIAL	PARTICIPACION
2003	1.215.039.475	57.783.300	5,35%
2004	1.499.148.739	74.450.000	4,98%
2005	1.963.509.472	95.571.000	4,87%
2006	2.210.705.747	118.539.000	5,14%
2007	2.950.708.335	148.059.000	5,02%
2008	3.832.869.955	184.510.800	4,81%
2009	4.265.546.161	239.800.000	5,62%
2010	5.535.631.593	311.401.574	5,63%
2011	6.888.841.149	411.831.765	5,98%
2012	8.239.284.300	562.877.767	6,83%
2013	10.577.767.913	765.487.642	7,24%

Evolución de la Participación del Presupuesto del Poder Judicial en el Presupuesto Provincial

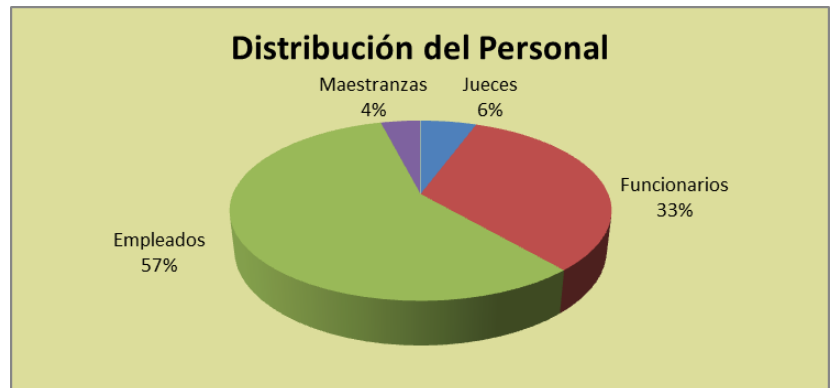


Recursos Humanos

Distribución del personal

Al 31 de diciembre de 2013 el Poder Judicial cuenta con 1.715 empleados de planta, distribuidos de la siguiente manera:

Jueces*	97
Funcionarios	565
Empleados	984
Maestranzas	69
TOTAL	1715



* Incluye a los Ministros del STJ

Entre los 565 funcionarios, se cuentan 35 Defensores y 31 Fiscales.

También se cuenta con 57 pasantes y 85 personas contratadas, de acuerdo a la siguiente clasificación:

CONTRATOS

Defensoría	20
Procuración	29
Judicatura	36

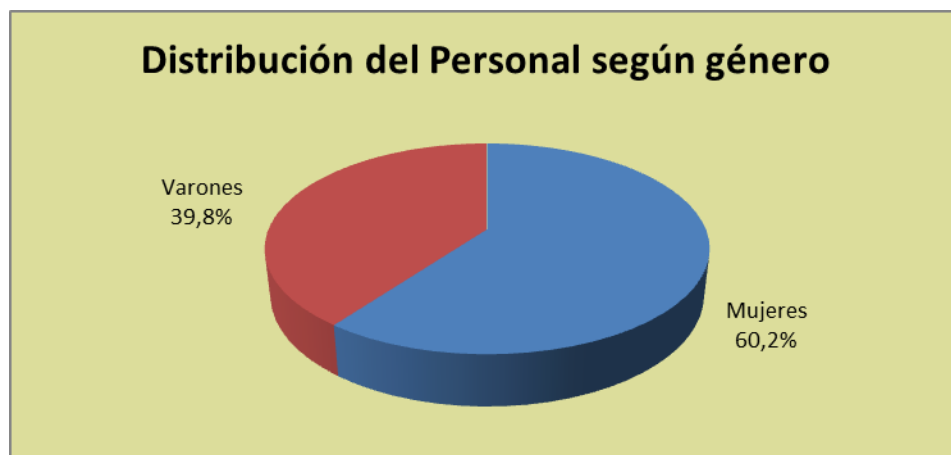
PASANTIAS

Defensoría	6
Procuración	9
Judicatura	42

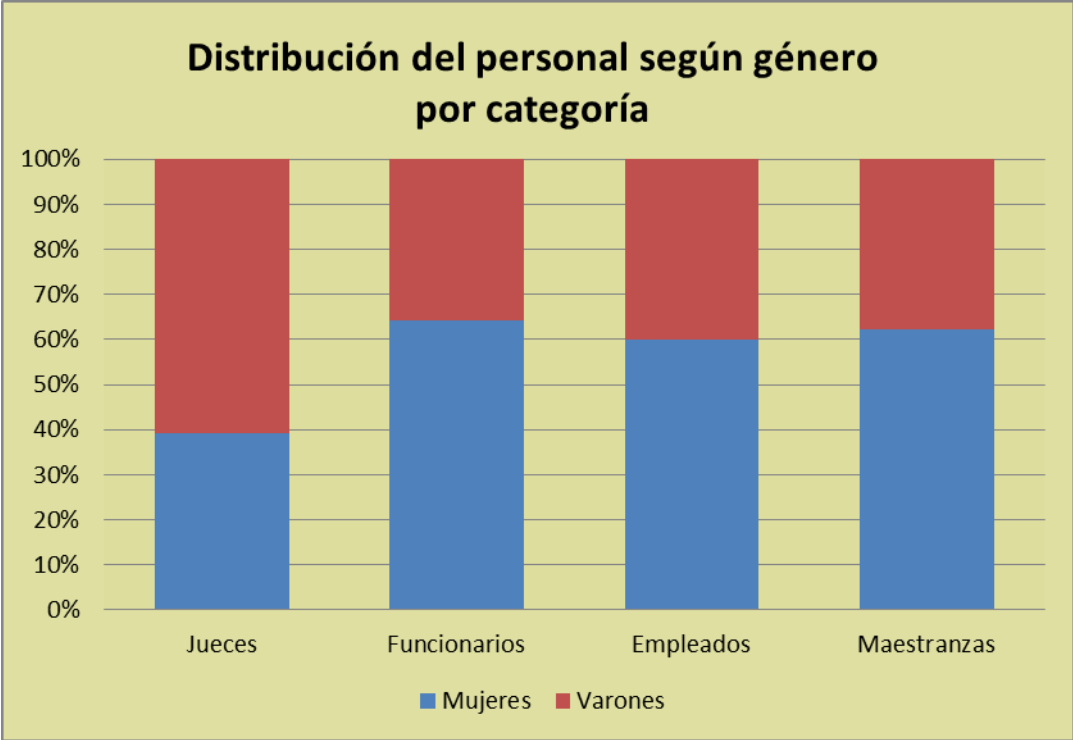
Composición según género

La distribución del personal de planta según género es la siguiente.

	Total	Mujeres	Varones
Jueces	97	36	61
Funcionarios	565	362	203
Empleados	984	591	393
Maestranzas	69	43	26
TOTAL	1715	1032	683



La composición de mujeres y varones difiere según la categoría

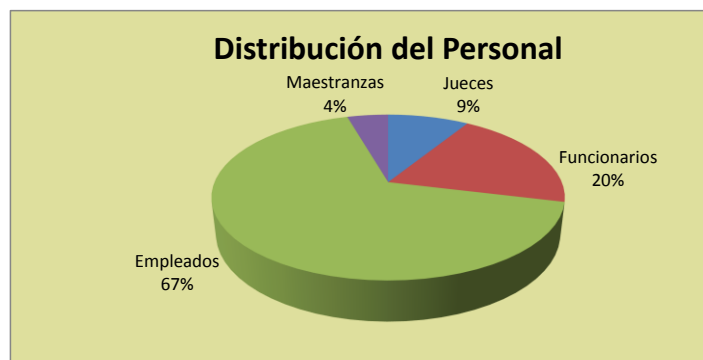


Distribución del personal según categorías

Total Judicatura

(Sólo personal de Planta)

CATEGORÍA	CARGOS OCUPADOS
Ministro	5
Administrador General	1
Juez de Cámara	29
Juez de 1ra Instancia	63
Secretario del S.T.J.	6
Secretario de Cámara/ Secretario Let.de 1era.Inst.	79
Director de Mediación	1
Mediador Coordinador	4
Director de Administración	1
Sub Director de Administración	1
Inspector de Justicia	1
Director de la Oficina Judicial	4
Sub Director de Oficina Judicial	5
Secretario Relator	12
Auxiliar Letrado	12
Médico Forense	7
Asistente Social y Psicólogo	10
Juez de Paz 1er suplente	42
Juez de Paz 1ra Categoría	16
Juez de Paz 2da Categoría	26
Juez de Paz 2do suplente	33
Sec Cons Magistratura	1
Profesional	66
Profesional Jerárquico	7
Profesional Superior	1
Delegado Administrativo	4
Tesorero General	1
Jefe de Departamento	29
Prosecretario Jefe	3
Prosecretario Administrativo	112
Oficial Superior/Chofer A	207
Oficial	127
Auxiliar Superior/Chofer B	51
Auxiliar	77
Oficial Maestranza	21
Auxiliar Maestranza	28
TOTAL	1093



Jurisdicción Penal

(Sólo personal de Planta)

Cámaras en lo Penal

Comodoro Rivadavia	7
Trelew	7
Pto Madryn	8
Esquel	3

Colegio de Jueces

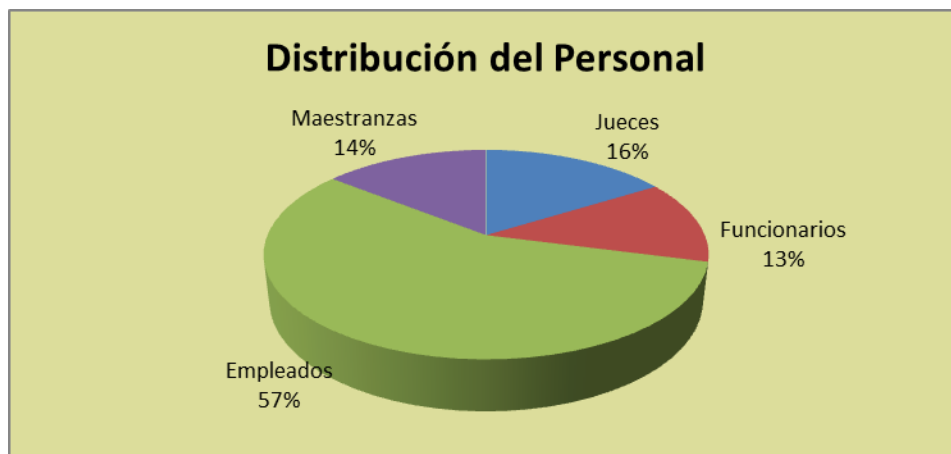
Comodoro Rivadavia	7
Trelew	9
Pto Madryn	6
Esquel	6
Sarmiento	3

Oficinas Judiciales

Comodoro Rivadavia	62
Trelew	55
Pto Madryn	40
Esquel	44
Sarmiento	15

TOTAL CARGOS SEGÚN CATEGORÍA

CATEGORÍA	CARGOS OCUPADOS
Juez de Cámara	12
Juez de 1ra Instancia	32
Director de la Oficina Judicial	4
Sub Director de Oficina Judicial	5
Secretario de Cámara/ Secretario Letrado de 1ra Instancia	13
Profesional	9
Auxiliar Letrado	2
Asistente Social y Psicólogo	2
Jefe de Departamento	8
Prosecretario Administrativo	27
Oficial Superior/Chofer A	75
Oficial	16
Auxiliar Superior/Chofer B	10
Auxiliar	18
Oficial Maestranza	16
Auxiliar Maestranza	23
TOTAL	272



Jurisdicción No Penal

(Sólo personal de Planta)

Cámaras de Apelaciones

Comodoro Rivadavia	21
Esquel	13
Pto Madryn	10
Trelew	20

Juzgados Civiles

Comodoro Rivadavia	Nro 1	11
	Nro 2	11
Pto Madryn		11
Trelew	Nro 1	11
	Nro 2	14

Juzgados Multifueros

Esquel	10
Lago Puelo	6
Rawson	14
Sarmiento	7

Juzgados de Ejecución

Comodoro Rivadavia	Nro 1	14
	Nro 2	14
Esquel		8
Pto Madryn		8
Trelew	Nro 1	15
	Nro 2	12

Juzgados Laborales

Comodoro Rivadavia	Nro 1	15
	Nro 2	2
Pto Madryn	Nro 1	12
	Nro 2	4
Trelew	Nro 1	14
	Nro 2	2

Estos juzgados, dentro de cada circunscripción, comparten el personal administrativo. Sólo se diferencian jueces y secretarios.

Juzgados de Familia

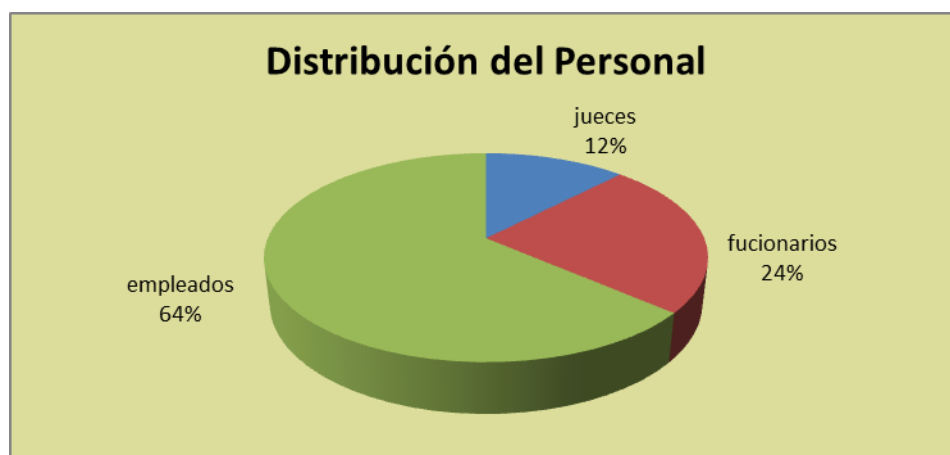
Comodoro Rivadavia	Nro 1	10
	Nro 2	8
	Nro 3	9
Esquel	Nro 1	8
	Nro 2	9
Pto Madryn	Nro 1	8
	Nro 2	9
Rawson	Nro 3	7
Trelew	Nro 1	10
	Nro 2	9

Equipo Técnico Interdisciplinario

Comodoro Rivadavia	6
Esquel	6
Puerto Madryn	6
Rawson	2
Trelew	7

TOTAL CARGOS SEGÚN CATEGORÍA

CATEGORÍA	CARGOS OCUPADOS
Juez de Cámara	17
Juez de 1ra Instancia	31
Secretario de Cámara/ Secretario Letrado de 1ra Instancia	62
Auxiliar Letrado	8
Asistente Social y Psicólogo	4
Profesional	20
Prosecretario Jefe	1
Jefe de Departamento	6
Prosecretario Administrativo	47
Oficial Superior/Chofer A	82
Oficial	71
Auxiliar Superior/Chofer B	20
Auxiliar	22
Oficial Maestranza	1
Auxiliar Maestranza	1
TOTAL	392



Procuración General y Ministerio Público Fiscal

(Sólo personal de Planta)

Procuración General	49
----------------------------	----

Ministerio Público Fiscal

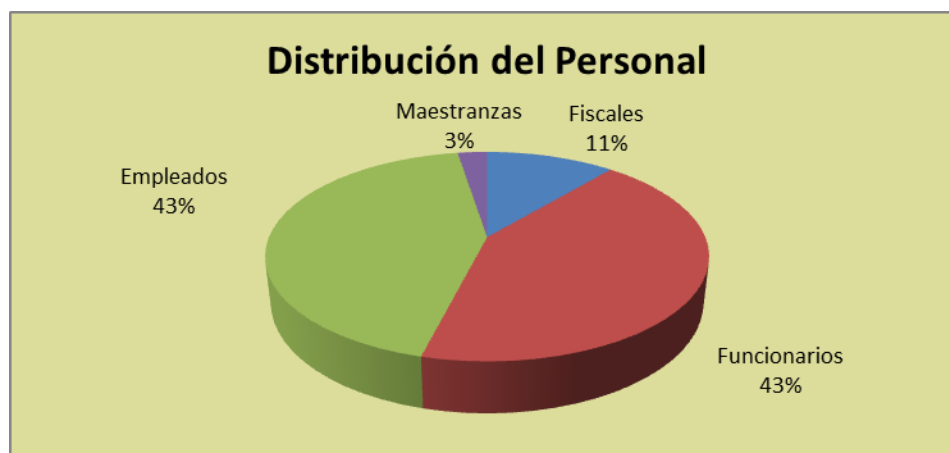
Comodoro Rivadavia	72
Esquel	34
El Hoyo	7
Pto. Madryn	37
Rawson	8
Sarmiento	17
Trelew	55

Servicio de Asistencia a la Víctima

Comodoro Rivadavia	6
Esquel	8
Pto. Madryn	5
Rawson	4
Sarmiento	3
Trelew	8

TOTAL CARGOS SEGÚN CATEGORÍA

CATEGORÍA	CARGOS OCUPADOS
Procurador General	1
Procurador General Adjunto	1
Fiscal Jefe	4
Fiscal de Cámara	1
Fiscal de Impugnación	1
Procurador Fiscal	27
Director Coordinador de Gestión Presupuestaria	1
Director Coordinador de la Policía Judicial	1
Director Coordinador de Sol. Alt. de Conflictos	1
Relator	3
Secretario del MPF	3
Secretario Relator	3
Funcionario de Fiscalía	62
Coordinador del SAV	1
Profesional	59
Juez de Paz 1era Categoría	1
Jefe de Departamento	5
Prosecretario Jefe	5
Prosecretario Administrativo	32
Oficial Superior	35
Oficial Superior "A"	1
Oficial Superior/Chofer A	1
Oficial	23
Auxiliar Superior/Chofer B	8
Auxiliar	24
Auxiliar Administrativo	1
Oficial Maestranza	4
Auxiliar Maestranza	4
TOTAL	313



Defensoría General y Ministerio Público de la Defensa

(Sólo personal de Planta)

Defensoría General	21
---------------------------	----

Ministerio Público de la Defensa Civil

Comodoro Rivadavia	25
Esquel	15
Pto. Madryn	15
Rawson	12
Trelew	24

Ministerio Público de la Defensa Penal

Comodoro Rivadavia	14
Esquel	13
Pto. Madryn	8
Trelew	16

Oficina de la Defensa Pública*

Sarmiento	4
-----------	---

*Atiende cuestiones civiles y penales

Jefatura

Comodoro Rivadavia	2
Esquel	11
Pto. Madryn	6
Sarmiento	3
Trelew	7

Area de Derechos Sociales y Económicos

Comodoro Rivadavia	3
Esquel	4
Pto. Madryn	3
Trelew	2

Asesoría

Comodoro Rivadavia	11
Esquel	8
Pto. Madryn	11
Rawson	10
Sarmiento	2
Trelew	17

Servicio Social

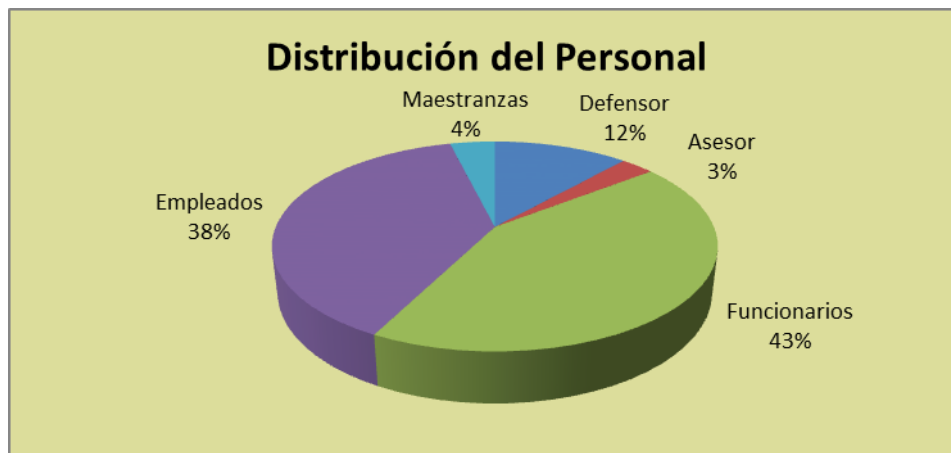
Comodoro Rivadavia	6
Esquel	6
Pto. Madryn	6
Rawson	6
Sarmiento	1
Trelew	9

Centros de Atención

Camarones	1
Dolavon	1
Gobernador Costa	1
Lago Puelo	3
Paso de Indios	1
Río Mayo	0
Río Senguer	1

TOTAL CARGOS SEGÚN CATEGORÍA

CATEGORÍA	CARGOS OCUPADOS
Defensor General Alterno	1
Defensor Jefe	4
Defensor Público	31
Asesor de Menores	9
Abogado Adjunto	67
Secretario	3
Relator Letrado	3
Profesional	2
Profesional 1	7
Profesional 2	1
Profesional 3	7
Profesional 4	7
Profesional 5	7
Asistente Social Jefe	5
Asistente Social	19
Adscripto	2
Director	3
Jefe de Departamento	6
Prosecretario	29
Oficial Superior	21
Oficial	19
Auxiliar Superior	6
Auxiliar	31
Chofer A	4
Chofer B	3
Auxiliar (M)	8
Oficial (M)	4
TOTAL	309



Jurisdicción Penal

Fuente: Dirección de Planificación y Control de Gestión

Casos Ingresados

Ingresaron 28.524 denuncias en las Oficinas del Ministerio Público Fiscal, según la siguiente distribución por circunscripción

Casos Ingresados al MPF	
Com. Rivadavia	8.515
Esquel	3.781
Puerto Madryn	6.268
Sarmiento	875
Trelew	9.085
TOTAL	28.524

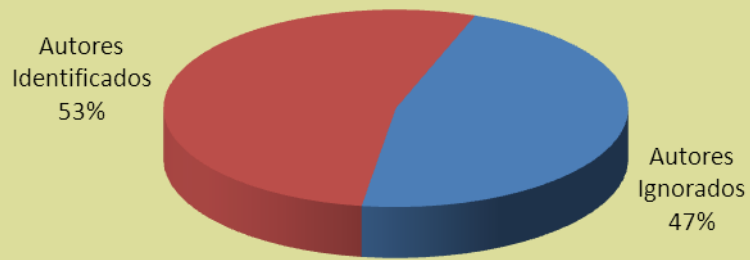


Casos con Autores Ignorados

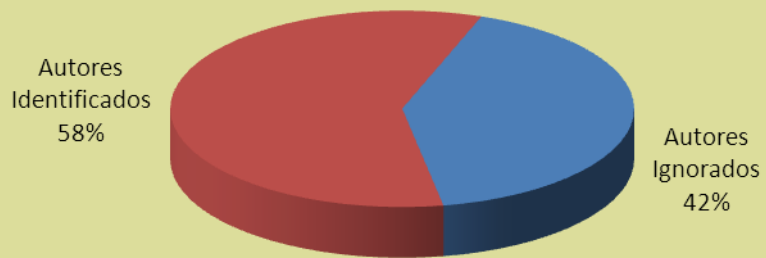
Com Rivadavia	4.276
Esquel	1.837
Puerto Madryn	2.933
Sarmiento	364
Trelew	4.446



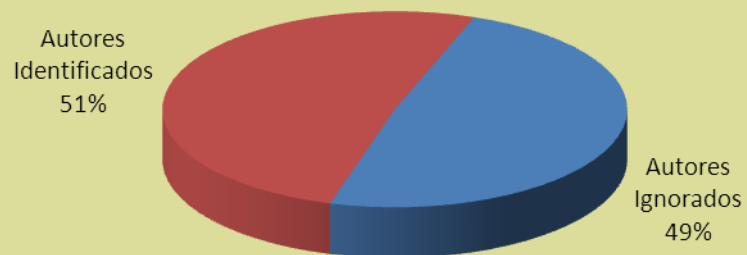
Denuncias ingresadas Puerto Madryn



Denuncias ingresadas Sarmiento

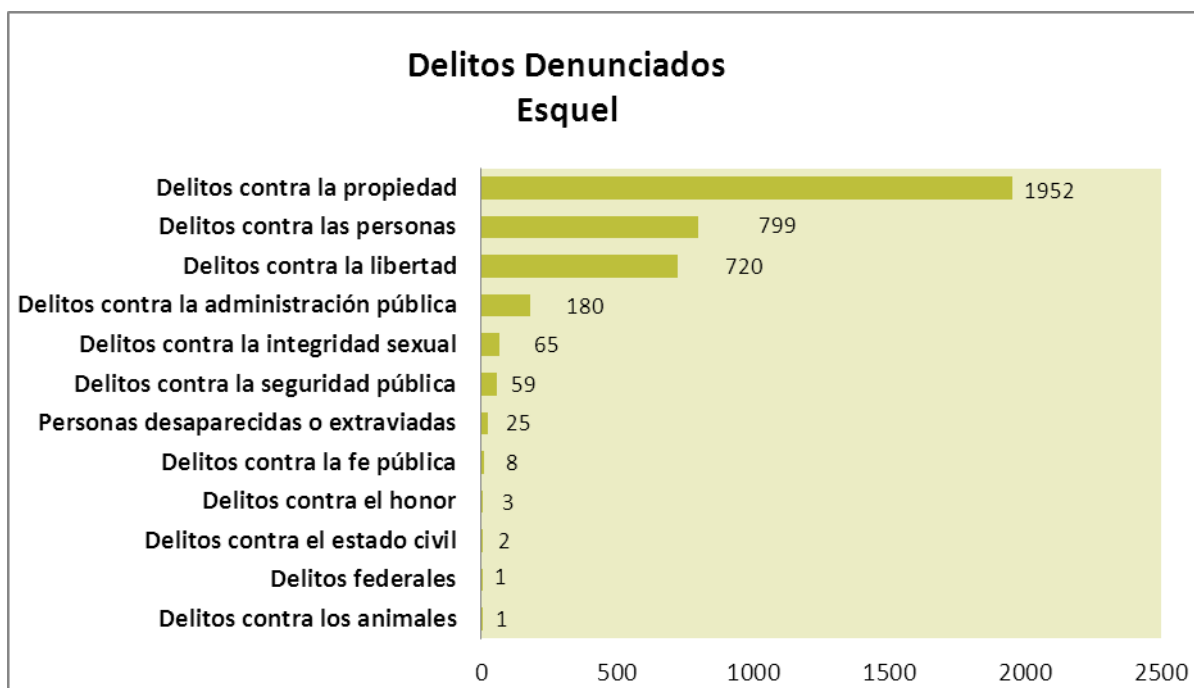
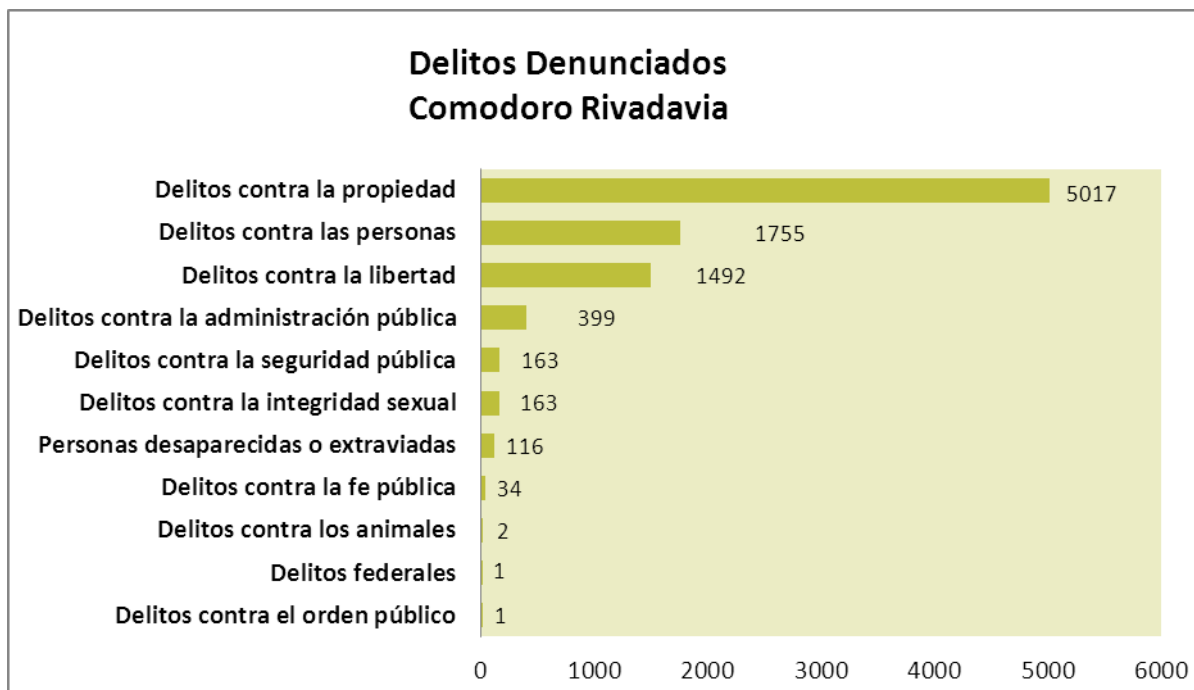


Denuncias ingresadas Trelew



Delitos Denunciados

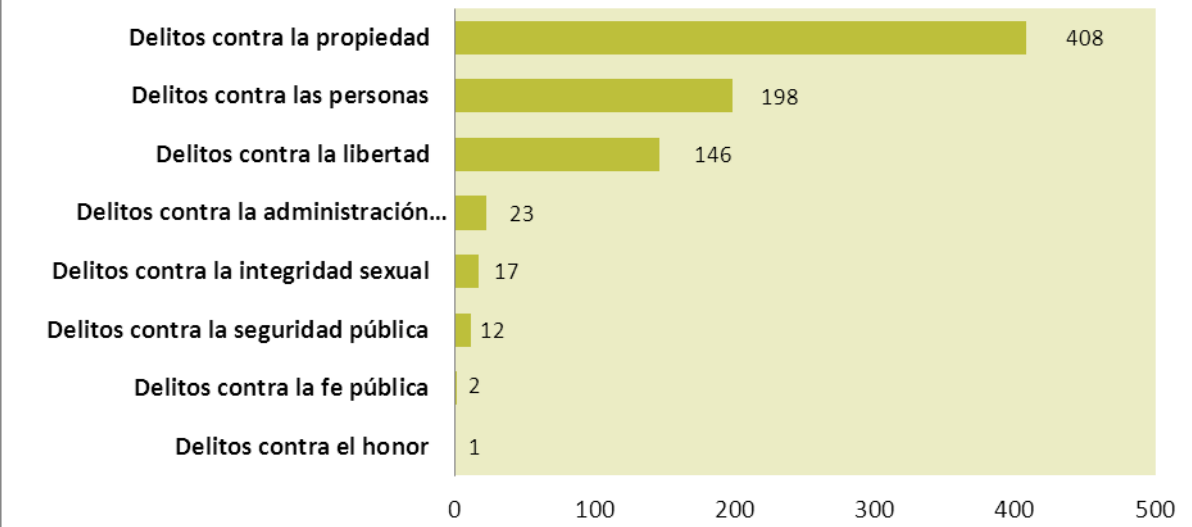
La cantidad total de delitos denunciados no necesariamente coincide con la cantidad de denuncias ya que podría cometerse más de un delito en un mismo hecho.



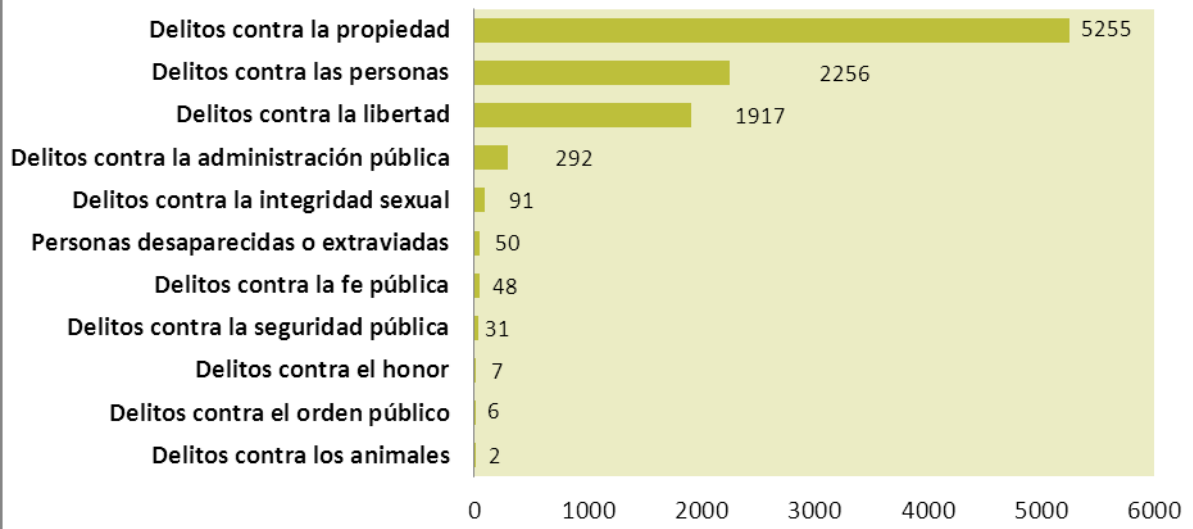
Delitos Denunciados Puerto Madryn



Delitos Denunciados Sarmiento



Delitos Denunciados Trelew



Labor Jurisdiccional: Oficinas Judiciales

Fuente: Sistema de Gestión Skua

Se focaliza el análisis en los casos que ingresan en las Oficinas Judiciales, es decir, aquellas denuncias en las que el Ministerio Público Fiscal solicita la Apertura Formal de la Investigación.

Circunscripción	Carpetas Iniciadas	Carpetas en trámite al 31/12/12	Carpetas en trámite al 31/12/13	Solicitudes Jurisdiccionales Ingresadas	Audiencias Finalizadas	Audiencias Interrumpidas	Audiencias Canceladas
COMODORO RIVADAVIA	1.025	2.519	2.658	2.561	2.490	1	987
ESQUEL	404	576	606	1.546	2.162	0	72
PUERTO MADRYN	562	1.493	1.437	1.382	1.784	81	470
SARMIENTO	163	133	180	646	894	111	38
TRELEW	724	1.272	1.070	2.330	2.378	392	517
TOTAL	2.878	5.993	5.951	8.465	9.708	585	2.084

➤ JUICIOS CELEBRADOS

Circunscripción	Unipersonales	Colegiados	Abreviados	TOTAL
COMODORO RIVADAVIA	11	11	151	173
ESQUEL	13	9	41	63
PUERTO MADRYN	22	13	67	102
SARMIENTO	20	7	10	37
TRELEW	15	17	38	70
TOTAL	81	57	307	445

➤ **ACTOS CONCLUSIVOS ****

Circunscripción	Condenas	Absoluciones	Sobreseimientos	Conciliaciones	Reparaciones	Otros Criterios de Oportunidad	Menores Responsables	TOTAL
COMODORO RIVADAVIA	189	21	310	17	117	77	15	746
ESQUEL	71	8	119	82	117	8	3	408
PUERTO MADRYN	99	6	336	84	94	22	1	642
SARMIENTO	19	11	39	29	47	3	2	150
TRELEW	77	17	484	95	58	142	8	881
TOTAL	455	62	1.288	307	433	252	29	2.827

** Actos Conclusivos Firmes contabilizados por Imputado

	COMODORO RIVADAVIA	ESQUEL	PUERTO MADRYN	SARMIENTO	TRELEW	TOTAL
Suspensiones de Juicio a Prueba dictadas	119	67	99	10	25	320

Cámaras Penales

Ingresos de Impugnaciones

	Ordinaria	Denegación Juicio Abreviado	Denegación Juicio a Prueba
Comodoro Rivadavia	27	2	4
Esquel	14	0	1
Puerto Madryn	18	1	4
Trelew	18	0	2
TOTAL	77	3	11

Resoluciones

	Sentencias Confirmatorias	Sentencias Revocatorias	Sentencias Modificadorias	Nulidades
Comodoro Rivadavia	15	6	6	3
Esquel	9	3	3	0
Puerto Madryn	11	2	4	2
Trelew	10	1	6	1
TOTAL	45	12	19	6

Audiencias de Impugnación Realizadas

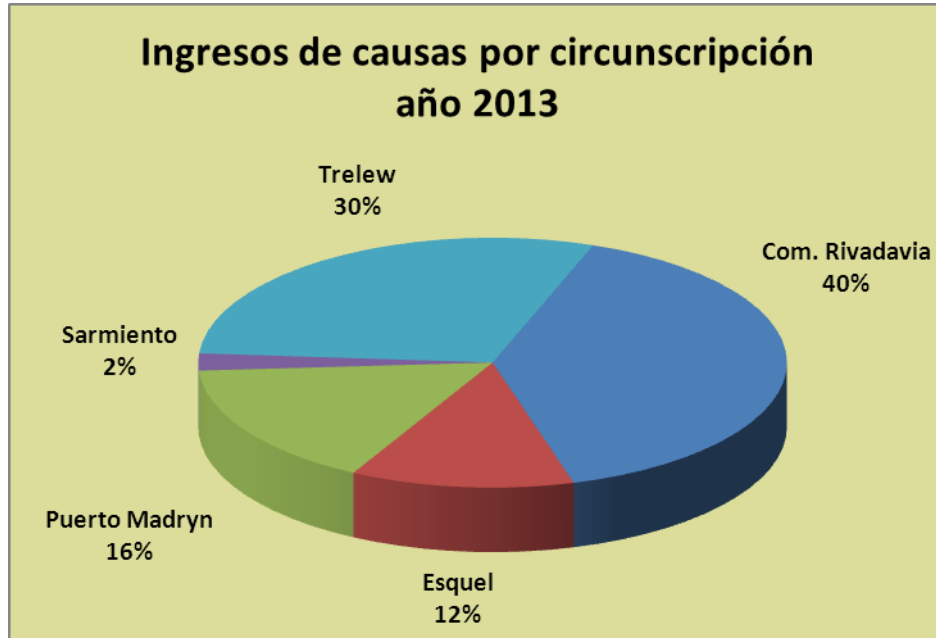
	Sentencia	Denegatoria Abreviado	Denegatoria Probation	Medidas Cautelares y Coerción
Comodoro Rivadavia	19	3	3	0
Esquel	12	0	1	0
Puerto Madryn	16	1	3	1
Trelew	17	0	3	0
TOTAL	64	4	10	1

Jurisdicción No Penal

Fuente: Sistema de Gestión Libra

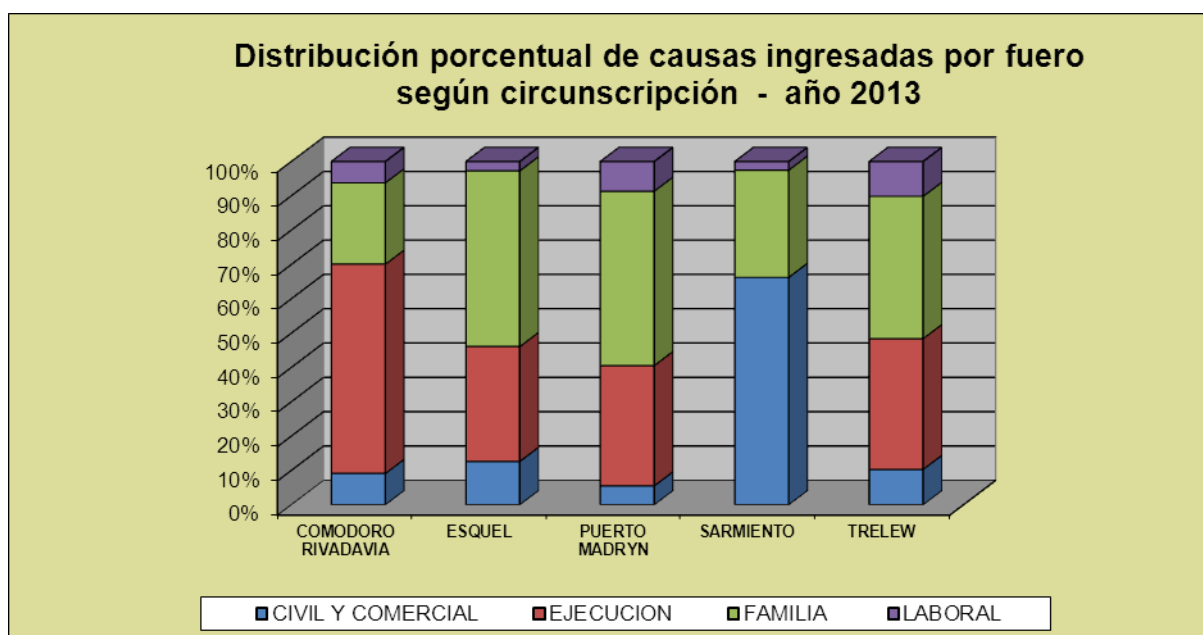
Causas Iniciadas

Causas Iniciadas	
COM. RIVADAVIA	10.147
ESQUEL	3.111
PUERTO MADRYN	4.096
SARMIENTO	560
TRELEW	7.452
TOTAL	25.366



Ingresos por Fuero y Circunscripción

	COMODORO RIVADAVIA	ESQUEL	PUERTO MADRYN	SARMIENTO	TRELEW	TOTAL
CIVIL Y COMERCIAL	926	393	226	371	768	2.684
EJECUCION	6.186	1.041	1.435	-	2.839	11.501
FAMILIA	2.405	1.593	2.081	175	3.090	9.344
LABORAL	630	84	354	14	755	1.837
TOTAL	10.147	3.111	4.096	560	7.452	25.366



Labor Jurisdiccional

Al analizar la labor jurisdiccional de los juzgados se los agrupa por Fuero a los fines de que la comparación sea válida. Los juzgados que atienden más de una materia son denominados Juzgados Multifueros y se muestran aparte, aunque no tienen necesariamente las mismas atribuciones entre ellos.

Las causas que ingresan a cada organismo pueden ser causas originarias o causas provenientes de otro juzgado, por ello no coincide el ingreso total provincial informado en el punto anterior con la sumatoria de los ingresos individuales. En el ingreso provincial se tuvieron en cuenta únicamente los procesos nuevos, es decir, los litigios que se iniciaron durante el año en la provincia. En los ingresos por organismo se contabilizan además los que provienen de otro juzgado ya que es sobre todas esas causas sobre las que luego se debe resolver. Esta sumatoria, más lo acumulado del año anterior, representa la verdadera carga de trabajo del juzgado.

Juzgados Civiles y Comerciales

➤ Ingresos y Resoluciones

Organismo	Causas Ingresadas	Remisiones Inmediatas	Ingreso Neto	Sentencias Interlocutorias	Causas resueltas							Otras salidas	
					Sentencias Definitivas	Sentencias Interlocutorias o Providencias que ponen fin al proceso	Conciliaciones	Transacciones	Caducidades	Desistimientos	Allanamientos	Archivos por falta de impulso	Remisiones a otro organismo
Juzgado Civil y Comercial 1 Comodoro Rivadavia	583	78	505	105	50	5	0	0	6	1	0	24	103
Juzgado Civil y Comercial 2 Comodoro Rivadavia	538	52	486	127	144	7	0	0	8	1	0	0	41
Juzgado Civil y Comercial Puerto Madryn	231	0	231	220	72	80	6	0	6	8	0	270	18
Juzgado Civil y Comercial 1 Trelew	252	11	241	260	92	3	11	0	1	2	0	89	36
Juzgado Civil y Comercial 2 Trelew	256	9	247	253	70	11	11	7	0	5	0	43	47

➤ **Otros Indicadores**

Organismo	Causas en Trámite al 31/12/12	Causas en Trámite al 31/12/13	Causas Paralizadas	Causas Archivadas	Cantidad de Despacho	Cantidad de Audiencias
Juzgado Civil y Comercial 1 Comodoro Rivadavia	977	1.027	28	222	11.090	746
Juzgado Civil y Comercial 2 Comodoro Rivadavia	1.133	1.073	0	8	8.608	606
Juzgado Civil y Comercial Puerto Madryn	869	839	0	383	8.352	198
Juzgado Civil y Comercial 1 Trelew	806	788	197	200	7.025	255
Juzgado Civil y Comercial 2 Trelew	875	885	0	191	9.192	266

Nota: se denominan "Causas en trámite" a aquellas que han registrado algún movimiento en los seis meses previos al momento del informe

Juzgados Multifueros

➤ Ingresos y Resoluciones

Organismo	Causas Ingresadas	Remisiones Inmediatas	Ingreso Neto	Sentencias Interlocutorias	Causas resueltas							Otras salidas	
					Sentencias Definitivas	Sentencias Interlocutorias o Providencias que ponen fin al proceso	Conciliaciones	Transacciones	Caducidades	Desistimientos	Allanamientos	Archivos por falta de impulso	Remisiones a otro organismo
Juzgado Civil, Comercial y Laboral Esquel	325	1	324	443	82	1	0	2	0	0	0	0	1
Juzgado Civil, Comercial y Laboral Lago Puelo	435	0	435	190	51	2	1	0	0	6	0	22	3
Juzgado Civil, Comercial, Rural, Laboral y de Minería Rawson	1.242	1	1.241	283	540	7	14	5	4	8	5	167	51
Juzgado Civil, Comercial, Rural, Laboral y de Minería Sarmiento	560	0	560	121	152	5	5	4	0	6	0	102	5

➤ **Otros Indicadores**

Organismo	Causas en Trámite al 31/12/12	Causas en Trámite al 31/12/13	Causas Paralizadas	Causas Archivadas	Cantidad de Despachos	Cantidad de Audiencias
Juzgado Civil, Comercial y Laboral Esquel	931	885	265	0	10.468	417
Juzgado Civil, Comercial y Laboral Lago Puelo	5	338	0	32	2.446	260
Juzgado Civil, Comercial, Rural, Laboral y de Minería Rawson	2.723	2.947	417	580	24.406	887
Juzgado Civil, Comercial, Rural, Laboral y de Minería Sarmiento	913	909	14	123	5.173	183

Nota: se denominan "Causas en trámite" a aquellas que han registrado algún movimiento en los seis meses previos al momento del informe

Juzgados de Familia

➤ Ingresos y Resoluciones

Organismo	Causas Ingresadas	Remisiones Inmediatas	Ingreso Neto	Sentencias Interlocutorias	Causas resueltas							Otras salidas	
					Sentencias Definitivas	Sentencias Interlocutorias o Providencias que ponen fin al proceso	Conciliaciones	Transacciones	Caducidades	Desistimientos	Allanamientos	Archivos por falta de impulso	Remisiones a otro organismo
Juzgado de Familia 1 Comodoro Rivadavia	864	22	842	89	229	102	9	136	0	48	0	8	54
Juzgado de Familia 2 Comodoro Rivadavia	812	37	775	42	195	66	10	175	1	18	0	5	20
Juzgado de Familia 3 Comodoro Rivadavia	898	22	876	102	169	95	32	0	1	12	0	0	36
Juzgado de Familia 1 Esquel	665	0	665	484	126	184	156	75	14	14	10	486	9
Juzgado de Familia 2 Esquel	672	0	672	472	127	32	316	0	3	3	1	395	34
Juzgado de Familia 1 Puerto Madryn	1.130	27	1.103	836	115	79	331	0	0	138	2	20	55
Juzgado de Familia 2 Puerto Madryn	1.085	31	1.054	778	142	28	1	0	0	3	1	1	95
Juzgado de Familia 3 Rawson	1.014	2	1.012	415	135	599	3	0	1	14	0	392	2
Juzgado de Familia 1 Trelew	1.230	38	1.192	439	177	131	15	0	12	13	2	793	34
Juzgado de Familia 2 Trelew	1.077	29	1.048	477	396	4	0	0	5	8	0	724	48

➤ **Otros Indicadores**

Organismo	Causas en Trámite al 31/12/12	Causas en Trámite al 31/12/13	Causas Paralizadas	Causas Archivadas	Cantidad de Despacho	Cantidad de Audiencias
Juzgado de Familia 1 Comodoro Rivadavia	1.396	1.416	0	350	16.409	392
Juzgado de Familia 2 Comodoro Rivadavia	1.002	993	749	245	9.074	286
Juzgado de Familia 3 Comodoro Rivadavia	1.044	1.059	0	217	8.125	446
Juzgado de Familia 1 Esquel	857	819	0	1.240	7.937	175
Juzgado de Familia 2 Esquel	745	722	660	1.311	9.153	324
Juzgado de Familia 1 Puerto Madryn	1.391	1.401	3	807	16.170	434
Juzgado de Familia 2 Puerto Madryn	1.311	1.312	14	438	14.284	452
Juzgado de Familia 3 Rawson	1.193	1.225	895	1.042	8.268	342
Juzgado de Familia 1 Trelew	1.648	1.597	1.112	1.358	11.575	318
Juzgado de Familia 2 Trelew	1.243	1.289	457	1.118	10.902	152

Nota: se denominan "Causas en trámite" a aquellas que han registrado algún movimiento en los seis meses previos al momento del informe

Juzgados Laborales

➤ Ingresos y Resoluciones

Organismo	Causas Ingresadas	Remisiones Inmediatas	Ingreso Neto	Sentencias Interlocutorias	Causas resueltas							Otras salidas	
					Sentencias Definitivas	Sentencias Interlocutorias o Providencias que ponen fin al proceso	Conciliaciones	Transacciones	Caducidades	Desistimientos	Allanamientos	Archivos por falta de impulso	Remisiones a otro organismo
Juzgado Laboral 1 Comodoro Rivadavia	358	1	357	43	180	126	9	5	4	3	0	74	22
Juzgado Laboral 2 Comodoro Rivadavia	284	7	277	50	116	3	28	2	0	0	0	1	7
Juzgado Laboral 1 Puerto Madryn	180	0	180	111	101	4	71	0	1	1	0	0	0
Juzgado Laboral 2 Puerto Madryn	176	0	176	120	58	1	76	0	0	0	0	0	3
Juzgado Laboral 1 Trelew	347	2	345	243	53	114	143	0	12	2	0	109	13
Juzgado Laboral 2 Trelew	354	2	352	245	33	11	137	0	0	3	0	6	8

➤ **Otros Indicadores**

Organismo	Causas en Trámite al 31/12/12	Causas en Trámite al 31/12/13	Causas Paralizadas	Causas Archivadas	Cantidad de Despacho	Cantidad de Audiencias
Juzgado Laboral 1 Comodoro Rivadavia	1.367	1.156	8	198	12.556	600
Juzgado Laboral 2 Comodoro Rivadavia	616	628	5	17	6.511	297
Juzgado Laboral 1 Puerto Madryn	850	656	0	239	6.815	331
Juzgado Laboral 2 Puerto Madryn	453	469	0	38	4.950	246
Juzgado Laboral 1 Trelew	648	651	243	546	8.766	403
Juzgado Laboral 2 Trelew	504	597	118	171	7.988	433

Nota: se denominan "Causas en trámite" a aquellas que han registrado algún movimiento en los seis meses previos al momento del informe

Juzgados de Ejecución

➤ Ingresos y Actuaciones

Organismo	Causas Ingresadas	Remisiones Inmediatas	Ingreso Neto	Sentencias Interlocutorias	Causas resueltas							Otras salidas	
					Sentencias Definitivas	Sentencias Interlocutorias o Providencias que ponen fin al proceso	Conciliaciones	Transacciones	Caducidades	Desistimientos	Allanamientos	Archivos por falta de impulso	Remisiones a otro organismo
Juzgado de Ejecución 1 Comodoro Rivadavia	3.126	91	3.035	44	2.571	16	15	48	0	4	1	1	78
Juzgado de Ejecución 2 Comodoro Rivadavia	3.267	23	3.244	319	2.010	49	18	0	0	5	0	0	70
Juzgado de Ejecución Esquel	1.028	1	1.027	1.493	15	785	35	6	5	5	1	1	2
Juzgado de Ejecución Puerto Madryn	1.460	1	1.459	1.192	23	294	146	10	1	26	2	288	15
Juzgado de Ejecución 1 Trelew	1.161	36	1.125	745	821	246	15	3	18	45	38	59	117
Juzgado de Ejecución 2 Trelew	1.048	95	953	738	771	26	5	0	1	2	1	68	161

Nota: en el Juzgado de Ejecución de Trelew, las Declaratorias de Herederos y las Sentencias de Trance y Remate salen por Sentencia Definitiva

➤ **Otros Indicadores**

Organismo	Causas en Trámite al 31/12/12	Causas en Trámite al 31/12/13	Causas Paralizadas	Causas Archivadas	Cantidad de Despacho	Cantidad de Audiencias
Juzgado de Ejecución 1 Comodoro Rivadavia	4.918	5.026	280	534	24.319	142
Juzgado de Ejecución 2 Comodoro Rivadavia	5.420	5.554	504	204	25.504	96
Juzgado de Ejecución Esquel	2.050	1.991	0	3	12.051	232
Juzgado de Ejecución Puerto Madryn	3.185	2.602	0	829	17.736	91
Juzgado de Ejecución 1 Trelew	2.423	2.206	0	1.975	22.469	180
Juzgado de Ejecución 2 Trelew	2.101	1.933	0	383	17.556	156

Nota: se denominan “Causas en trámite” a aquellas que han registrado algún movimiento en los seis meses previos al momento del informe

Cámaras de Apelaciones

COMODORO RIVADAVIA

	Ingresadas	Sentencias Interlocutorias	Sentencias Definitivas
Civil y Comercial	223	191	73
Contencioso Administrativo	37	42	6
Ejecutivo	199	112	57
Familia	168	148	15
Laboral	219	111	168
Total	846	604	319

ESQUEL

	Ingresadas	Sentencias Interlocutorias	Sentencias Definitivas
Civil y Comercial	85	107	30
Contencioso Administrativo	13	27	1
Ejecutivo	29	31	3
Familia	76	78	17
Laboral	20	12	14
Total	223	255	65

PUERTO MADRYN

	Ingresadas	Sentencias Interlocutorias	Sentencias Definitivas
Civil y Comercial	69	89	20
Contencioso Administrativo	1	1	0
Ejecutivo	67	67	7
Familia	70	76	3
Laboral	127	85	96
Total	334	318	126

TRELEW

	Ingresadas	Sentencias Interlocutorias	Sentencias Definitivas
Civil y Comercial	185	181	45
Contencioso Administrativo	8	19	4
Ejecutivo	501	639	8
Familia	117	121	12
Laboral	102	93	69
Total	913	1053	138

Superior Tribunal de Justicia

SECRETARÍA	CAUSAS INGRESADAS	SENTENCIAS INTERLOCUTORIAS	SENTENCIAS DEFINITIVAS
Contencioso Administrativa	55	57	11
Penal	88	84	51
Recursos Ordinarios y Electorales	129	102	13
Recursos Extraordinarios	117	116	33
TOTAL	389	359	108